




**AYUNTAMIENTO DE CENTRO  
ESTADO DE ACTIVIDADES  
DEL 1 DE ENERO AL 31 DE JULIO DEL 2016**


Página 1 de 1

	31 DE JULIO	30 JUNIO
<b>INGRESOS Y OTROS BENEFICIOS</b>		
INGRESOS DE GESTIÓN	323,863,336.32	294,296,201.34
IMPUESTOS	197,539,903.73	184,378,037.50
DERECHOS	110,676,555.74	95,198,536.00
PRODUCTOS DE TIPO CORRIENTE	1,452,383.37	1,332,054.24
APROVECHAMIENTOS DE TIPO CORRIENTE	14,194,493.48	13,387,573.60
<b>PARTICIPACIONES, APORTACIONES, TRANSFERENCIAS, ASIGNACIONES,</b>	<b>1,253,654,274.98</b>	<b>1,076,916,887.55</b>
PARTICIPACIONES Y APORTACIONES	1,253,654,274.98	1,076,916,887.55
OTROS INGRESOS Y BENEFICIOS	1,038,141.37	936,667.87
INGRESOS FINANCIEROS	1,038,141.37	936,667.87
<b>TOTAL DE INGRESOS Y OTROS BENEFICIOS</b>	<b>1,578,555,752.67</b>	<b>1,372,149,756.76</b>
<b>GASTOS Y OTRAS PÉRDIDAS</b>		
GASTOS DE FUNCIONAMIENTO	1,069,416,261.52	917,229,620.68
SERVICIOS PERSONALES	630,391,886.45	533,650,361.82
MATERIALES Y SUMINISTROS	112,950,003.11	106,897,353.09
SERVICIOS GENERALES	326,074,371.96	276,681,905.77
<b>TRANSFERENCIAS, ASIGNACIONES, SUBSIDIOS Y OTRAS AYUDAS</b>	<b>68,088,616.80</b>	<b>66,225,226.09</b>
SUBSIDIOS Y SUBVENCIONES	4,771,672.00	4,771,672.00
AYUDAS SOCIALES	61,747,162.20	60,080,351.89
PENSIONES Y JUBILACIONES	1,553,500.10	1,356,919.70
TRANSFERENCIAS AL EXTERIOR	16,282.50	16,282.50
<b>PARTICIPACIONES Y APORTACIONES</b>	<b>2,000,000.00</b>	<b>2,000,000.00</b>
CONVENIOS	2,000,000.00	2,000,000.00
<b>INTERESES, COMISIONES Y OTROS GASTOS DE LA DEUDA PÚBLICA</b>	<b>9,203,918.24</b>	<b>7,621,625.14</b>
INTERESES DE LA DEUDA PÚBLICA	9,203,918.24	7,621,625.14
<b>OTROS GASTOS Y PÉRDIDAS EXTRAORDINARIAS</b>	<b>-7,019,680.44</b>	<b>-7,024,488.48</b>
ESTIMACIONES, DEPRECIACIONES, DETERIOROS, OBSOLESCENCIA Y	-7,321,203.00	-7,321,203.00
OTROS GASTOS	301,522.56	296,714.52
<b>INVERSION PUBLICA</b>	<b>35,833,261.22</b>	<b>31,405,927.81</b>
INVERSION PUBLICA NO CAPITALIZABLE	35,833,261.22	31,405,927.81
<b>TOTAL DE GASTOS Y OTRAS PÉRDIDAS</b>	<b>1,177,522,377.34</b>	<b>1,017,457,911.24</b>
<b>RESULTADO DEL EJERCICIO (AHORRO/DESAHORRO)</b>	<b>401,033,375.33</b>	<b>354,691,845.52</b>

"Bajo protesta de decir verdad declaramos que los estados financieros y sus notas, son razonablemente correctos y son responsabilidad del emisor"

  
GERARDO GAUDIANO KOVIROSA  
PRESIDENTE MUNICIPAL

  
EDGAR THOMAS BARRÍA  
DIRECTOR DE FINANZAS

  
CASILDA RUÍZ AGUSTÍN  
SINDICO DE HACIENDA



**H. AYUNTAMIENTO DE CENTRO  
ESTADO DE ACTIVIDADES  
DEL 1 DE ENERO AL 31 DE AGOSTO DEL 2016**

	31 DE AGOSTO	31 JULIO
<b>INGRESOS Y OTROS BENEFICIOS</b>		
<b>INGRESOS DE GESTIÓN</b>	<b>362,615,290.05</b>	<b>323,863,336.32</b>
IMPUESTOS	213,040,138.16	197,539,903.73
DERECHOS	132,599,551.31	110,676,555.74
PRODUCTOS DE TIPO CORRIENTE	1,584,155.97	1,452,383.37
APROVECHAMIENTOS DE TIPO CORRIENTE	15,391,444.61	14,194,493.48
<b>PARTICIPACIONES, APORTACIONES, TRANSFERENCIAS, ASIGNACIONES,</b>	<b>1,469,943,387.56</b>	<b>1,253,654,274.98</b>
PARTICIPACIONES Y APORTACIONES	1,469,943,387.56	1,253,654,274.98
<b>OTROS INGRESOS Y BENEFICIOS</b>	<b>1,038,944.84</b>	<b>1,038,141.37</b>
INGRESOS FINANCIEROS	1,038,944.84	1,038,141.37
<b>TOTAL DE INGRESOS Y OTROS BENEFICIOS</b>	<b>1,833,597,622.45</b>	<b>1,578,555,752.67</b>
<b>GASTOS Y OTRAS PÉRDIDAS</b>		
<b>GASTOS DE FUNCIONAMIENTO</b>	<b>1,222,859,532.38</b>	<b>1,069,416,261.52</b>
SERVICIOS PERSONALES	722,122,708.12	630,391,886.45
MATERIALES Y SUMINISTROS	127,244,200.60	112,950,003.11
SERVICIOS GENERALES	373,492,623.66	326,074,371.96
<b>TRASFERENCIAS, ASIGNACIONES, SUBSIDIOS Y OTRAS AYUDAS</b>	<b>69,216,438.56</b>	<b>68,088,616.80</b>
SUBSIDIOS Y SUBVENCIONES	4,771,672.00	4,771,672.00
AYUDAS SOCIALES	62,655,583.56	61,747,162.20
PENSIONES Y JUBILACIONES	1,750,080.50	1,553,500.10
TRANSFERENCIAS AL EXTERIOR	39,102.50	16,282.50
<b>PARTICIPACIONES Y APORTACIONES</b>	<b>2,000,000.00</b>	<b>2,000,000.00</b>
CONVENIOS	2,000,000.00	2,000,000.00
<b>INTERESES, COMISIONES Y OTROS GASTOS DE LA DEUDA PÚBLICA</b>	<b>10,881,138.13</b>	<b>9,203,918.24</b>
INTERESES DE LA DEUDA PÚBLICA	10,881,138.13	9,203,918.24
<b>OTROS GASTOS Y PÉRDIDAS EXTRAORDINARIAS</b>	<b>-7,019,680.44</b>	<b>-7,019,680.44</b>
ESTIMACIONES, DEPRECIACIONES, DETERIOROS, OBSOLESCENCIA Y	-7,321,203.00	-7,321,203.00
OTROS GASTOS	301,522.56	301,522.56
<b>INVERSION PUBLICA</b>	<b>40,696,570.07</b>	<b>35,833,261.22</b>
INVERSION PUBLICA NO CAPITALIZABLE	40,696,570.07	35,833,261.22
<b>TOTAL DE GASTOS Y OTRAS PÉRDIDAS</b>	<b>1,338,633,998.70</b>	<b>1,177,522,377.34</b>
<b>RESULTADO DEL EJERCICIO (AHORRO/DESAHORRO)</b>	<b>494,963,623.75</b>	<b>401,033,375.33</b>

"Bajo protesta de decir verdad declaramos que los estados financieros y sus notas, son razonablemente correctos y son responsabilidad del emisor"

GERARDO GAUDIANO ROVIROSA  
PRESIDENTE MUNICIPAL

EDGAR THOMAS BARRÍA  
DIRECTOR DE FINANZAS


CASILDA RUÍZ AGUSTÍN  
SINDICO DE HACIENDA





**H. AYUNTAMIENTO DE CENTRO  
ESTADO DE ACTIVIDADES  
DEL 1 DE ENERO AL 30 DE SEPTIEMBRE DEL 2016**

	30 DE SEPTIEMBRE	31 AGOSTO
<b>INGRESOS Y OTROS BENEFICIOS</b>		
<b>INGRESOS DE GESTIÓN</b>	<b>380,816,584.97</b>	<b>362,615,290.05</b>
IMPUESTOS	227,012,466.13	213,040,138.16
DERECHOS	134,879,544.79	132,599,551.31
PRODUCTOS DE TIPO CORRIENTE	2,026,664.43	1,584,155.97
APROVECHAMIENTOS DE TIPO CORRIENTE	16,897,909.62	15,391,444.61
<b>PARTICIPACIONES, APORTACIONES, TRANSFERENCIAS, ASIGNACIONES,</b>	<b>1,648,994,159.91</b>	<b>1,469,943,387.56</b>
<b>PARTICIPACIONES Y APORTACIONES</b>	<b>1,648,994,159.91</b>	<b>1,469,943,387.56</b>
<b>OTROS INGRESOS Y BENEFICIOS</b>	<b>1,290,164.55</b>	<b>1,038,944.84</b>
INGRESOS FINANCIEROS	1,290,164.55	1,038,944.84
<b>TOTAL DE INGRESOS Y OTROS BENEFICIOS</b>	<b>2,031,100,909.43</b>	<b>1,833,597,622.45</b>
<b>GASTOS Y OTRAS PÉRDIDAS</b>		
<b>GASTOS DE FUNCIONAMIENTO</b>	<b>1,411,702,206.66</b>	<b>1,222,859,532.38</b>
SERVICIOS PERSONALES	842,253,351.44	722,122,708.12
MATERIALES Y SUMINISTROS	145,676,150.49	127,244,200.60
SERVICIOS GENERALES	423,772,704.73	373,492,623.66
<b>TRASFERENCIAS, ASIGNACIONES, SUBSIDIOS Y OTRAS AYUDAS</b>	<b>71,331,955.78</b>	<b>69,216,438.56</b>
SUBSIDIOS Y SUBVENCIONES	5,671,471.36	4,771,672.00
AYUDAS SOCIALES	63,573,276.42	62,655,583.56
PENSIONES Y JUBILACIONES	2,048,105.50	1,750,080.50
TRANSFERENCIAS AL EXTERIOR	39,102.50	39,102.50
<b>PARTICIPACIONES Y APORTACIONES</b>	<b>2,000,000.00</b>	<b>2,000,000.00</b>
CONVENIOS	2,000,000.00	2,000,000.00
<b>INTERESES, COMISIONES Y OTROS GASTOS DE LA DEUDA PÚBLICA</b>	<b>12,591,459.75</b>	<b>10,881,138.13</b>
INTERESES DE LA DEUDA PÚBLICA	12,591,459.75	10,881,138.13
<b>OTROS GASTOS Y PÉRDIDAS EXTRAORDINARIAS</b>	<b>-7,019,680.44</b>	<b>-7,019,680.44</b>
ESTIMACIONES, DEPRECIACIONES, DETERIOROS, OBSOLESCENCIA Y	-7,321,203.00	-7,321,203.00
OTROS GASTOS	301,522.56	301,522.56
<b>INVERSION PUBLICA</b>	<b>41,141,463.97</b>	<b>40,696,570.07</b>
INVERSION PUBLICA NO CAPITALIZABLE	41,141,463.97	40,696,570.07
<b>TOTAL DE GASTOS Y OTRAS PÉRDIDAS</b>	<b>1,531,747,405.72</b>	<b>1,338,633,998.70</b>
<b>RESULTADO DEL EJERCICIO (AHORRO/DESAHORRO)</b>	<b>499,353,503.71</b>	<b>494,963,623.75</b>

"Bajo protesta de decir verdad declaramos que los estados financieros y sus notas, son razonablemente correctos y son responsabilidad del emisor"

  
GERARDO GAUDIANO ROVIROSA  
PRESIDENTE MUNICIPAL

  
EDGAR THOMAS BARRÍA  
DIRECTOR DE FINANZAS

  
CASILDA RUÍZ AGUSTÍN  
SINDICO DE HACIENDA