




H. AYUNTAMIENTO DE CENTRO
ESTADO DE ACTIVIDADES
DEL 1 DE ENERO AL 31 DE OCTUBRE DEL 2016


Página 1 de 1

	31 DE OCTUBRE	30 SEPTIEMBRE
INGRESOS Y OTROS BENEFICIOS		
INGRESOS DE GESTIÓN	408,459,016.78	380,816,584.97
IMPUESTOS	242,535,268.74	227,012,466.13
DERECHOS	145,948,901.69	134,879,544.79
PRODUCTOS DE TIPO CORRIENTE	2,436,331.16	2,026,664.43
APROVECHAMIENTOS DE TIPO CORRIENTE	17,538,515.19	16,897,909.62
PARTICIPACIONES, APORTACIONES, TRANSFERENCIAS, ASIGNACIONES,	1,834,394,147.72	1,648,994,159.91
PARTICIPACIONES Y APORTACIONES	1,834,394,147.72	1,648,994,159.91
OTROS INGRESOS Y BENEFICIOS	1,415,901.31	1,290,164.55
INGRESOS FINANCIEROS	1,415,901.31	1,290,164.55
TOTAL DE INGRESOS Y OTROS BENEFICIOS	2,244,269,065.81	2,031,100,909.43
GASTOS Y OTRAS PÉRDIDAS		
GASTOS DE FUNCIONAMIENTO	1,587,800,201.62	1,411,702,206.66
SERVICIOS PERSONALES	935,142,330.08	842,253,351.44
MATERIALES Y SUMINISTROS	165,635,866.23	145,676,150.49
SERVICIOS GENERALES	487,022,005.31	423,772,704.73
TRANSFERENCIAS, ASIGNACIONES, SUBSIDIOS Y OTRAS AYUDAS	74,143,705.20	71,331,955.78
SUBSIDIOS Y SUBVENCIONES	5,775,971.36	5,671,471.36
AYUDAS SOCIALES	66,078,784.24	63,573,276.42
PENSIONES Y JUBILACIONES	2,249,847.10	2,048,105.50
TRANSFERENCIAS AL EXTERIOR	39,102.50	39,102.50
PARTICIPACIONES Y APORTACIONES	2,000,000.00	2,000,000.00
CONVENIOS	2,000,000.00	2,000,000.00
INTERESES, COMISIONES Y OTROS GASTOS DE LA DEUDA PÚBLICA	14,288,839.82	12,591,459.75
INTERESES DE LA DEUDA PÚBLICA	14,288,839.82	12,591,459.75
OTROS GASTOS Y PÉRDIDAS EXTRAORDINARIAS	-7,019,680.44	-7,019,680.44
ESTIMACIONES, DEPRECIACIONES, DETERIOROS, OBSOLESCENCIA Y	-7,321,203.00	-7,321,203.00
OTROS GASTOS	301,522.56	301,522.56
INVERSION PUBLICA	42,926,080.91	41,141,463.97
INVERSION PUBLICA NO CAPITALIZABLE	42,926,080.91	41,141,463.97
TOTAL DE GASTOS Y OTRAS PÉRDIDAS	1,714,139,147.11	1,531,747,405.72
RESULTADO DEL EJERCICIO (AHORRO/DESAHORRO)	530,129,918.70	499,353,503.71

"Bajo protesta de decir verdad declaramos que los estados financieros y sus notas, son razonablemente correctos y son responsabilidad del emisor"


GERARDO GAUDIANO ROVIROSA
PRESIDENTE MUNICIPAL


EDGAR THOMAS BARRÍA
DIRECTOR DE FINANZAS



CASILDA RUÍZ AGUSTÍN
SINDICÓ DE HACIENDA



**H. AYUNTAMIENTO DE CENTRO
ESTADO DE ACTIVIDADES
DEL 1 DE ENERO AL 30 DE NOVIEMBRE DEL 2016**

	30 DE NOVIEMBRE	31 OCTUBRE
INGRESOS Y OTROS BENEFICIOS		
INGRESOS DE GESTIÓN	461,783,238.53	408,459,016.78
IMPUESTOS	272,719,763.41	242,535,268.74
DERECHOS	168,626,895.93	145,948,901.69
PRODUCTOS DE TIPO CORRIENTE	2,634,063.52	2,436,331.16
APROVECHAMIENTOS DE TIPO CORRIENTE	17,802,515.67	17,538,515.19
PARTICIPACIONES, APORTACIONES, TRANSFERENCIAS, ASIGNACIONES,	2,012,135,941.02	1,834,394,147.72
PARTICIPACIONES Y APORTACIONES	2,012,135,941.02	1,834,394,147.72
OTROS INGRESOS Y BENEFICIOS	1,538,166.60	1,415,901.31
INGRESOS FINANCIEROS	1,538,166.60	1,415,901.31
TOTAL DE INGRESOS Y OTROS BENEFICIOS	2,475,457,346.15	2,244,269,065.81
GASTOS Y OTRAS PÉRDIDAS		
GASTOS DE FUNCIONAMIENTO	1,746,271,539.91	1,587,800,201.62
SERVICIOS PERSONALES	1,027,482,800.95	935,142,330.08
MATERIALES Y SUMINISTROS	181,299,603.61	165,635,866.23
SERVICIOS GENERALES	537,489,135.35	487,022,005.31
TRANSFERENCIAS, ASIGNACIONES, SUBSIDIOS Y OTRAS AYUDAS	84,983,627.76	74,143,705.20
SUBSIDIOS Y SUBVENCIONES	5,850,221.36	5,775,971.36
AYUDAS SOCIALES	76,628,237.70	66,078,784.24
PENSIONES Y JUBILACIONES	2,451,588.70	2,249,847.10
TRANSFERENCIAS AL EXTERIOR	53,580.00	39,102.50
PARTICIPACIONES Y APORTACIONES	2,000,000.00	2,000,000.00
CONVENIOS	2,000,000.00	2,000,000.00
INTERESES, COMISIONES Y OTROS GASTOS DE LA DEUDA PÚBLICA	16,050,053.61	14,288,839.82
INTERESES DE LA DEUDA PÚBLICA	16,050,053.61	14,288,839.82
OTROS GASTOS Y PÉRDIDAS EXTRAORDINARIAS	-7,019,680.44	-7,019,680.44
ESTIMACIONES, DEPRECIACIONES, DETERIOROS, OBSOLESCENCIA Y	-7,321,203.00	-7,321,203.00
OTROS GASTOS	301,522.56	301,522.56
INVERSION PUBLICA	45,539,079.16	42,926,080.91
INVERSION PUBLICA NO CAPITALIZABLE	45,539,079.16	42,926,080.91
TOTAL DE GASTOS Y OTRAS PÉRDIDAS	1,887,824,620.00	1,714,139,147.11
RESULTADO DEL EJERCICIO (AHORRO/DESAHORRO)	587,632,726.15	530,129,918.70

"Bajo protesta de decir verdad declaramos que los estados financieros y sus notas, son razonablemente correctos y son responsabilidad del emisor"



GERARDO GAUDIANO ROVIROSA
PRESIDENTE MUNICIPAL



EDGAR THOMAS BARRIA
DIRECTOR DE FINANZAS



CASILDA RUIZ AGUSTIN
SINDICO DE HACIENDA