Gobierno de puertas abiertas
CONCEJO MUNICIPAL 2016

INFORME ACUMULADO POR DEPENDENCIA

MARZO 2016

I. Gobierno de Puertas Abiertas al Servicio de los Ciudadanos

ÍNDICE DE DIAPOSITIVAS

	N° PAG.
DIRECCIÓN DE ADMINISTRACIÓN	4--9
COORDINACIÓN DE DESARROLLO POLÍTICO	10
DIRECCIÓN DE ASUNTOS JURÍDICOS	11--14
SECRETARÍA DEL CONCEJO	15-16
OJO CIUDADANO	17
DIRECCIÓN DE FINANZAS	18-19
COOR.GRAL.DE IMAGEN INSTITUCIONAL Y COM. SOCIAL Y RELACIONES PÚBLICAS	20-21
DIRECCIÓN DE ATENCIÓN CIUDADANA	22-23
DIRECCIÓN DE LA CONTRALORÍA MUNICIPAL	24-25
COORDINACIÓN DE FISCALIZACIÓN Y NORMATIVIDAD	26-28
COOR. DE TRANSPARENCIA Y ACCESO A LA INF. PÚBLICA	29-30
COORDINACIÓN DE DELEGADOS	31
COORDINACIÓN DE PROTECCIÓN CIVIL	33
COOR.DEL SISTEMA DE AGUA Y SANEAMIENTO (SAS)	34-37
COOR. GRAL. DE SERVICIOS MUNICIPALES	38-45
DIR. DE OBRAS Y ORDENAMIENTO TERRITORIAL Y SERV. MPALES	46-51
DIR. DE PROTECCIÓN AMBIENTAL Y DES. SUSTENTABLE	52
IMPLAN	53
COOR. DE SALUD	54-56
DIR. DE EDUC.,CULTURA Y RECREACIÓN (DECUR)	57-58
INST. MPAL. DEL DEPORTE	59
DIR. DIF MPAL	60-61
DIR. DE ATENCIÓN A LAS MUJERES	62
DIRECCIÓN DE DESARROLLO	64-67
DIRECCIÓN DE PROGRAMACIÓN	68-72
DIRECCIÓN DE FOMENTO ECONÓMICO	73-74

EVENTO O ACTIVIDAD	BENEFICIARIOS	ENERO		FEBRERO		MARZO		TOTAL ACUMULADO	
		CDAD	MONTO $	CDAD	MONTO $	CDAD	MONTO $	CDAD	MONTO $
ALTA EN EL PADRON DE PROVEEDORES, LOCALES Y FORANEOS	(317 LOCALES Y 29 FORANEOS)	**110**	**0**	**130**	0	106	0	**346**	**0**
COMPRAS DIRECTAS CON GASTO CORRIENTE, CON INVITACIÓN A CUANDO MENOS 3 PROVEEDORES.	ÁREAS ADMINISTRATIVAS	**0**	**522,235.01**	**26**	**1,567,196.70**	3	1,548,957.23	**29**	**3,638,388.94**
LICITACION SIMPLICADA MENOR PARA LA ADJUDICACION DE MEDICAMENTOS		**1**	**504,131.56**	**0**	**0**		470,052.24	**0**	**974,183.80**
LICITACIÓN SIMPLICADA MENOR PARA LA ADJUDICACION DE BIENES DE TECNOLOGÍA DE LA INFORMACIÓN (EQUIPO DE COMPUTO)	DIRECCIÓN DE FINANZAS	**0**	**0**	**1**	**199,999.94**	0	0	**1**	**199,999.94**
LICITACION SIMPLICADA MAYOR PARA LA ADJUDICACIÓN DE REACTIVOS QUÍMICOS	COORDINACIÓN (SAS)	**0**	**0**	**1**	**2,369,068.00**	0	0	**1**	**2,369,068.00**
LICITACIÓNES PÚBLICAS LPN-56064001-001-16 ADQUISICIÓN DE REACTIVOS QUÍMICOS	(SERVICIOS COPRIPE S.A. DE C.V Y NACIONAL QUÍMICA INDUSTRIAL S.A DE C.V	**0**	**0**	**2**	**7,857,100.00**	0	0	**2**	**7,857,100.00**
LICITACIÓNES PÚBLICAS LPE-56064001-002-16 CONTRATACIÓN DE SERVICIOS DE SEG. DE VIDA PARA LOS TRABAJADORES DE BASE Y DE TIEMPO DETERMINADO.	ADJUDICADO A AXA SEGUROS, S.A. DE C.V.	**0**	**0**	**0**	**0**	**1**	**4,592,409.96**	**1**	**4,592,409.96**
LICITACIONES PÚBLICAS LPE-56064001-003-16 CONTRATACIÓN DE SEGURO DEL PARQUE VEHICULAR.	ADJUDICADO A SEGUROS BANORTE, S.A. DE C.V.	**0**	**0**	**0**	**0**	**1**	**2,069,163.85**	**1**	**2,069,163.85**

		ENERO		FEBRERO		MARZO		TOTAL ACUMULADO	
EVENTO O ACTIVIDAD	BENEFICIARIOS	CDAD	MONTO $	CDAD	MONTO $	CDAD	MONTO $	CDAD	MONTO $
SUMINISTRO DE AGUA PURIFICADA	ÁREAS ADMINISTRATIVAS	0	0	3,072	59,904.00	2998	58,461.00	6,070	118,365.00
SERVICIO DE FOTOCOPIADO	ÁREAS ADMINISTRATIVAS	0	0	293,257	74,839.19	305,000	77,836.00	598,257	152,675.19
SUMINISTRO DE COMBUSTIBLE	DIRECCIONES Y COORDINACIONES	0	0	427,904	5,631,216.64	459,740	6,413,373.00	887,644	12,044,589.64
OFICIOS DE COMISIONES TRAMITADOS	ÁREAS	0	0	408	0	300	0	708	0.00
EL SERVICIO DE TELMEX	DIRECCIONES Y COORDINACIONES	0	0	0	382,697.16	0	383,133.96	0	765,831.12

		ENERO		FEBRERO		MARZO		TOTAL ACUMULADO	
EVENTO O ACTIVIDAD	BENEFICIA-RIOS	CDAD	MONTO $	CDAD	MONTO $	CDAD	MONTO $	CDAD	MONTO $
SERVICIO DE COMISIÓN FEDERAL DE ELECTRICIDAD	ÁREAS DEL AYTTO.	0	678,675.00	64	636,863.00	114	659,216.00	178	1,974,754.00
SERVICIO DE SAS	ÁREAS DEL AYTTO.	0	0	90	138,113.28	0	0	90	138,113.28
DEPARTAMENTO DE CONTROL DE VEHÍCULOS (MANTENIMIENTO Y REPARACIÓN)	ÁREAS DEL AYTTO.	0	0	11	278,654.73	9	159,785.29	20	438,440.02
MOVIMIENTOS DE ALTAS Y CAMBIOS DE BIENES MUEBLES	28 ÁREAS	18,892	0	18,901	0	18,901	0	56,694	0.00

EVENTO O ACTIVIDAD	BENEFICIARIOS	ENERO		FEBRERO		MARZO		TOTAL ACUMULADO	
		CDAD	MONTO$	CDAD	MONTO $	CDAD	MONTO $	CDAD	MONTO $
APOYO A DIFERENTES EVENTOS OFICIALES, CULTURALES, CÍVICOS Y SOCIALES, ORGANIZADOS POR LAS DIVERSAS ÁREAS DE ESTE CONCEJO MUNICIPAL, ASÍ COMO A EVENTOS EXTERNOS EN DIFERENTES PUNTOS DE LA CIUDAD	SILLAS. MESAS Y TABLONES VALLAS.. SONIDO MAMPARA, TARIMAS, TOLDOS, LEYENDAS, DUELAS, MAMPARA DE BASE Y CAMERINO	0	0	4,129	**0**	4,069	0	**8,198**	**0.00**
SERVICIOS GENERALES(MANTENIMIENTO DE AIRE ACONDICIONADOS, REPARACIONES ELÉCTRICAS E HIDRAÚLICAS Y APLICACIÓN DE PINTURA EN METROS CUADRADOS)	**AYTTO.**	0	0	**300**	**0**	400	0	**700**	**0.00**
RENOVACIONES DE CONTRATOS DE ARRENDAMINETOS DE BIENES INMUEBLES	**AYTTO**	0	0	**0**	**0**	22	0	**22**	**0.00**

SUB-DIRECCIÓN DE RECURSOS HUMANOS

EVENTO O ACTIVIDAD	BENEFICIARIOS	ENERO		FEBRERO		MARZO		TOTAL ACUMULADO	
		CDAD	MONTO $	CDAD	MONTO $	CDAD	MONTO $	CDAD	MONTO $
ALTAS REALIZADAS	TRABAJADORES	0	0	0	0	202		202	
BAJAS REALIZADAS	TRABAJADORES	0	0	0	0	102		102	
DÍAS ECONÓMICOS	TRABAJADORES	0	0	0	0	25		25	
LICENCIAS MEDICAS	TRABAJADORES	0	0	0	0	61		61	
CONST.LABORALES	TRABAJADORES	0	0	0	0	49		49	
CONST. SIDENOM	TRABAJADORES	0	0	0	0	7		7	
CONST. DE BAJAS	TRABAJADORES	0	0	0	0	12		12	
CONST.FONACOT	TRABAJADORES	0	0	0	0	149		149	
CRED. A PROVEEDORES	TRABAJADORES	0	0	0	0	949		949	
PAGO DE SEG. X DEFUNCIÓN	TRABAJADORES	0	0	0	0	10		10	
PAGO DE SEG. X INCAPAC.	TRABAJADORES	0	0	0	0	1		1	
PAGO DE SEG. PEND. X DEFUN	TRABAJADORES	0	0	0	0	5		5	
PAGO DE SEG. PEND. X INCAP.	TRABAJADORES	0	0	0	0	3		3	
SOLIC. X OJO CIUD. RESUELTAS	CIUDADANOS	0	0	0	0	237		237	
SOLIC. X OJO CIUD. NO PROCEDEN	CIUDADANOS	0	0	0	0	20		20	
EN PROCESO DE SER ATENDIDAS	CIUDADANOS	0	0	0	0	5		5	

SUB-DIRECCIÓN DE RECURSOS HUMANOS

EVENTO O ACTIVIDAD	BENEFICIARIOS	ENERO		FEBRERO		MARZO		TOTAL ACUMULADO	
		CDAD	MONTO$	CDAD	MONTO$	CDAD	MONTO$	CDAD	MONTO$
PAGO DE NÓMINAS	6,049 TRAB.	0	0	0	0	20 NOM.	**69,210,425.60**	20 NOM.	**69,210,425.60**
PAGO DE APORTACIÓN PATRONAL AL ISSET	6,049 TRAB.	0	0	0	0		**5,989,646.29**		**5,989,646.29**
							TOTAL		**75,200,071.89**

CONCEPTO	Enero Cantidad	Febrero Cantidad	Marzo Cantidad	Total Acumulado
ATENCIÓN AL PÚBLICO	47	63	60	**170**
ATENCIÓN A GRUPOS Y REUNIONES DE ENLACE	21	24	19	**64**
SEGUIMIENTO DE OBRAS	6	12	10	**28**
MONITOREO DE BRIGADAS	27	20	12	**59**
PROSPECTIVA	20	21	17	**58**
MONITOREO DE EVENTOS	19	23	21	**63**

	Enero			Febrero			Marzo			Total Acumulado			
ACCIONES	EN TRÁMITE	AUDIENCIA	CONCLUIDAS	EN TRÁMITE	AUDIENCIA	CONCLUIDAS	EN TRÁMITE	AUDIENCIA	CONCLUIDAS	EN TRÁMITE	AUDIENCIA	CONCLUIDAS	TOTAL
Asuntos para la Defensa del Patrimonio Municipal. (Averiguaciones Previas; juicios contenciosos, civiles, agrarios, y laborales; quejas de la Comisión Estatal de Derechos Humanos).	793	115	425	817	146	442	811	241	460	2421	502	1327	4250
Asesorías Jurídicas a la Ciudadanía. (Despacho de la Dirección; Subdirección: Administrativa, de lo Contencioso y Amparo, de Asuntos Laborales, de Análisis Jurídico; Audiencia Publicas con el Presidente; y Brigadas Comunitarias «Centro Contigo»).	0	0	190	0	0	283	0	0	280	0	0	753	753
Solicitud de búsqueda de domicilios por autoridad competente. (En Contencioso Administrativo).	0	0	20	0	0	26	0	0	33	0	0	79	79
Accidentes de Tránsito con daños al Municipio	2	0	2	2	0	2	2	0	2	6	0	6	12
Actividades atendidas por Jueces Calificadores. (Detenidos; Arrestos; Pago de Multas).	0	0	508	0	0	359	0	0	431	0	0	1298	1298
TOTAL	795	115	1,145	819	146	1112	813	241	1206	2427	502	3463	6392

TOTAL 1298

JUZGADOS CALIFICADORES

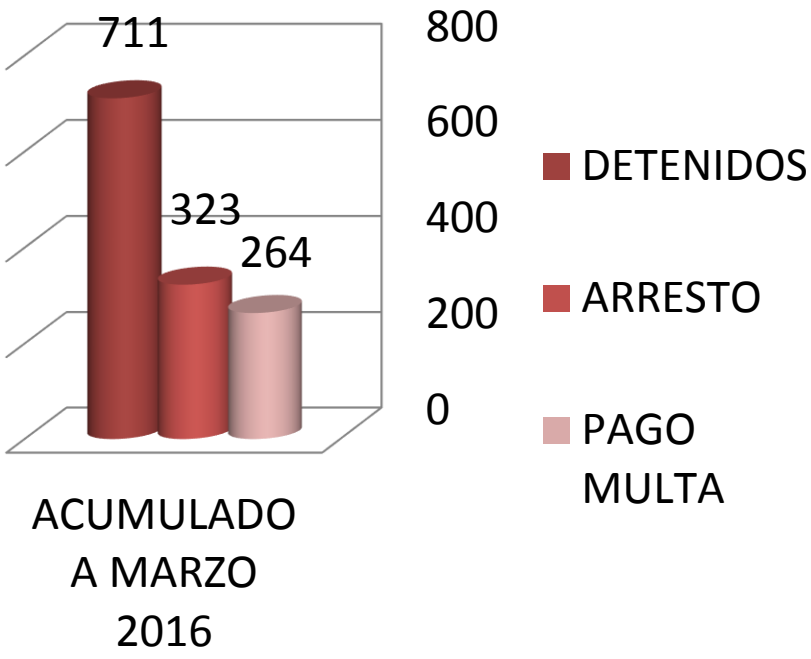

ACUMULADO A MARZO 2016

TOTAL 753

ASESORIAS

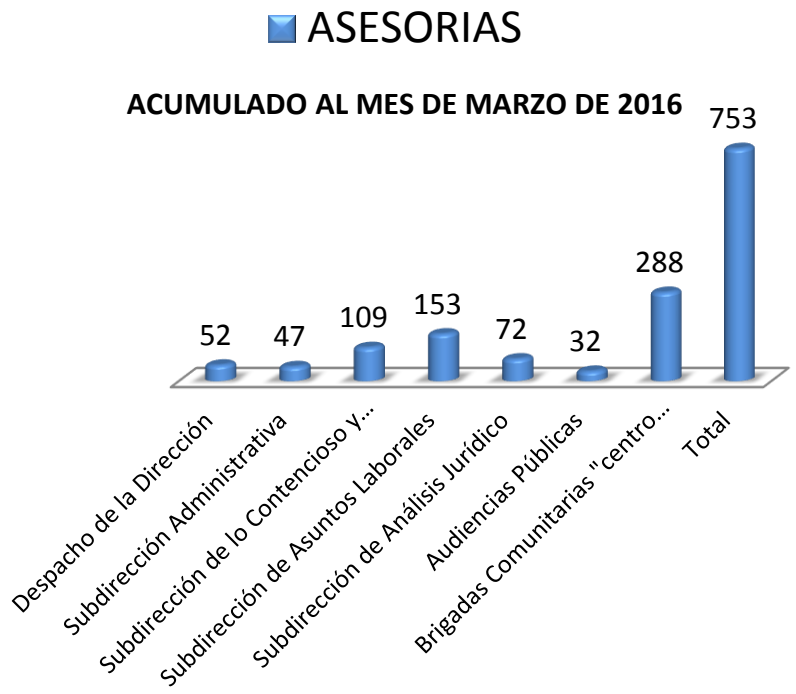

ACUMULADO A MARZO DE 2016

DEFENSA DEL PATRIMONIO MUNICIPAL

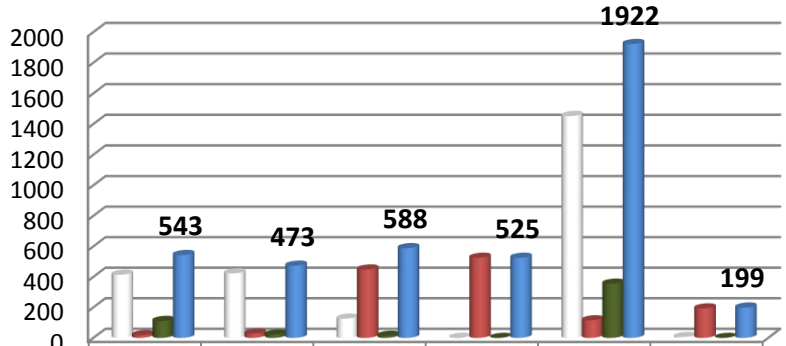

	Averiguaciones previas	Juicios contenciosos	Juicios civiles	Juicios agrarios	Juicios laborales	Quejas de la Comisión Estatal de Derechos Humanos
En trámite	414	423	126	0	1452	6
Concluídas	18	28	448	525	115	193
Audiencias	111	22	14	0	355	0
Total	543	473	588	525	1922	199

SOLICITUD DE BÚSQUEDA DE DOMICILIOS DE LAS DIFERENTES INSTANCIAS

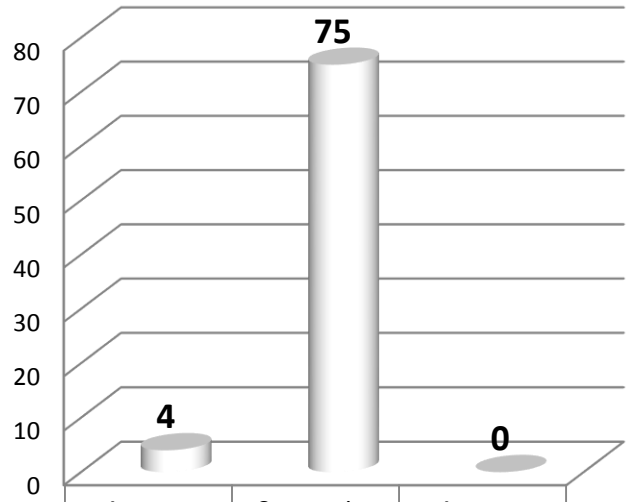

	Asuntos Laborales	Contencioso Administrativo	Asuntos Penales
ACUMULADO A MARZO DE 2016	4	75	0

ACCIDENTES DE TRÁNSITO CON DAÑOS AL MUNICIPIO

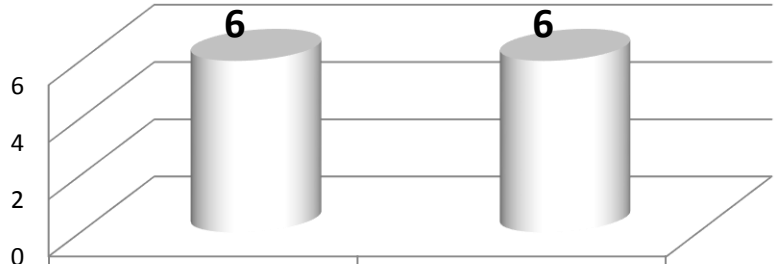

	EN TRÁMITE	CONCLUÍDAS
ACUMULADO AL MES DE MARZO DE 2016	6	6

NORMATIVIDAD JURÍDICA

	ENERO	FEBRERO	MARZO		
ACCIONES	METAS ALCANZADAS	METAS ALCANZADAS	METAS ALCANZADAS	BENEFICIADOS	TOTAL ACUMULADAS
PROPUESTAS DE ACUERDOS	12	7	4	HABITANTES	23
CERTIFICACIONES DE CABILDO	40	9	7	HABITANTES	56
PUBLICACIONES EN EL PERIÓDICO OFICIAL DEL GOB. CONCLUIDAS	0	2	2	HABITANTES	4
PUBLICACIONES EN EL PERIÓDICO OFICIAL DEL GOB. EN TRÁMITES	10	2	4	HABITANTES	16
CONSTANCIAS EXPEDIDAS POR RESIDENCIA NACIONALES	122	126	67	CUIDADANOS NACIONALES	315
CONSTANCIAS EXPEDIDAS POR RESIDENCIA EXTRANJERAS	31	15	6	CUIDADANOS EXTRANJEROS	52
CONS. DE DEPENDENCIA ECONÓMICA	17	7	8	CIUDADANOS	32
CONS. DE CONCUBINATO	2	6	2	CIUDADANOS	10
SEGUIMIENTO JURÍDICO	47	43	52	CIUDADANOS	142
REGULARIZACIÓN Y ACTUALIZACIÓN DE FIERROS PARA HERRRAR GANADO	215	320	176	GANADEROS	711
SOLICITUDES PARA LA REVALIDADCIÓN DE CARNICERÍAS	14	21	9	CIUDADANOS	44

JUNTA MUNICIPAL DE RECLUTAMIENTO

	ENERO	FEBRERO	MARZO		
ACCIONES	METAS ALCANZADAS	METAS ALCANZADAS	METAS ALCANZADAS	BENEFICIADOS	TOTAL ACUMULADAS
RECLUTAMIENTO AL SERVICIO MILITAR NACIONAL	640	597	335	JÓVENES	1572
REUNIONES DE TRABAJO CON DELEGADOS MPALES.	4	5	5	HABITANTES	14
APOYOS A LAS ORGANIZACIONES RELIGIOSAS	18	8	23	HABITANTES	49
EVENTOS RELIGIOSOS REALIZADOS	8	7	13	HABITANTES	28
PROTECCIÓN CIVIL (INSPECCIONES, SUPERVISIONES, CONSTANCIAS,DICTÁMENES DE RIESGO, FUMIGACIONES, PREVENCIÓN DE INCENDIOS, RETIRO DE PANALES DE ABAEJA Y PODA DE ARBOLES)	28	103	78	HABITANTES	209
DISTRIBUCIÓN DE TRÍPTICOS DE LINEAMIENTOS DE CUMP. DE NORMAS DE SEG. Y PROTECCIÓN.	0	0	5000	CUIDADANOS EXTRANJEROS	5000
(REG. CIVIL) ACTAS CERTIFICADAS DE NACIMIENTOS, DEFUNCIONES, MATRIMONIOS, DIVORCIOS, RECONOCIMIENTOS Y ADOPCIONES.	14,492	15,736	8,900	CIUDADANOS	39128
BUSQUEDA DE REGISTROS Y CONS. NEG.	176	474	235	CIUDADANOS	885
CELEBRAR MATRIMONIO	111	234	229	CIUDADANOS	574
PROCEDIMIENTOS Y TRÁMITES PARA DIVORCIOS	80	141	49	GANADEROS	270
ASENTAMIENTOS EXTEMPORANEOS	36	61	122	CIUDADANOS	219
RECONOCIMIENTOS DE PERSONA	7	16	12	CIUDADANOS	35
ADOPCION	0	0	1	CIUDADANOS	1

REPORTE DE DEMANDAS POR REDES SOCIALES

FEBRERO	COORD. DE FISC.	SERVICIOS MPALES.	SAS	OBRAS PUBLICAS	PROTEC. AMB. Y DES. SUST.	INMUDEC	COOR. DE ASUNTOS REL.	COOR. DE SALUD	TOTAL CAPTURADAS EN FEBRERO
TOTAL	7	26	52	28	4	1	1	1	120
NO RESPONDIDAS EN EL SISTEMA	1	3	39	11	2	1	1	0	58
RESPODIDAS EN EL SISTEMA	6	23	13	17	2	0	0	1	62

MARZO									TOTAL CAPTURADO
TOTAL	4	14	57	28	1	0	0	3	107
NO RESPONDIDAS EN EL SISTEMA	2	4	39	20	1	0	0	3	69
RESPODIDAS EN EL SISTEMA	4	8	18	8	0	0	0	0	38

COMPARATIVO DE ÁREAS POR LOS 3 MESES DE FUNCIONAMIENTO DE @OJOCIUDADANOCMC.	COORD. DE FISC.	SERVICIOS MPALES.	SAS	OBRAS PUBLICAS	PROTEC. AMB. Y DES. SUST.	INMUDEC	COOR. DE ASUNTOS REL.	COOR. DE SALUD	TOTAL ACUMULADO
Pendientes	0	5	67	30	2	1	1	3	106
Respondidas en el sistema	14	71	93	56	9	1	0	1	244
TOTAL	14	76	160	86	11	2	1	4	354

	TOTAL	CONTESTADAS EN EL SISTEMA	NO CONTESTADAS EN EL SISTEMA
ENERO	127	119	8
FEBRERO	120	87	33
MARZO	107	38	69
TOTAL	354	244	110

	ENERO	FEBRERO	MARZO		TOTAL ACUMULADO
ACCIONES	CANTIDAD	CANTIDAD	CANTIDAD	BENEFICIADOS	CANTIDAD
RESOLUCIONES COMPLETAS (POR REZAGO DE IMPUESTO PREDIAL)	1,020	576	284	CONTRIBUYENTES	1,880
CARTA INVITACIÓN PARA PAGO DE PREDIAL (ENTREGADAS)	5,850	0	0	CONTRIBUYENTES	5,850
ESTADOS DE CUENTAS PARA PAGO DE PREDIAL (ENTREGADAS)	0	18,110	7,895	CONTRIBUYENTES	26,005
PROCEDIMIENTOS ADMINISTRATIVOS DE EJECUCIÓN (PAE) PARA COBRO DEL REZAGO PREDIAL, MULTAS FED. NO FISCALES Y MULTAS MPAL.	0	18	0	FRACC. Y COLONIAS	18
RECAUDACIÓN A TRAVES DE UNIDADES MÓVILES	8	0	0	RECAUDACION	8
INCENTIVOS FISCALES PUBLICO EN GENERAL	20 Y 50% DE DESCTO. EN PREDIAL 15 Y 10% DE DESC.EN AGUA	20 Y 50% DE DESCTO. EN PREDIAL 15 Y 10% DE DESC.EN AGUA	20 Y 50% DE DESCTO. EN PREDIAL 15 Y 10% DE DESC.EN AGUA	CONTRIBUYENTES	
INCENTIVOS FISCALES PARA ADULTO MAYOR	5,402	4827	2887	ADULTOS MAYORES	13,116

	ENERO	FEBRERO	MARZO	TOTAL ACUMULADO
RECAUDACIONES	MONTO $	MONTO $	MONTO $	MONTO $
INGRESOS PROPIOS	65,836,229.00	64,930,977.00	48,350,201.00	179,117,407.00
PARTICIPACIONES FEDERALES	92,607,635.00	112,806,635.00	93,826,414.00	299,240,684.00
APORTACIONES FEDERALES	34,933,351.00	34,933,351.00	34,933,351.00	104,800,053.00
CONVENIOS ESTATALES	25,198,548.00	25,198,550.00	25,198,550.00	75,595,648.00
CONVENIOS FEDERALES	4,994,619.00	14,628,146.00	3,296,651.00	22,919,416.00
TOTAL	**223,570,382.00**	**252,497,659.00**	**205,605,167.00**	**681,673,208.00**

	ENERO		FEBRERO		MARZO		TOTAL ACUMULADO	
EJECUCIONES FISCALES (MULTAS)	CDAD	MONTO ($)	CDAD	MONTO$	CDAD	MONTO$	CDAD	MONTO$
MULTAS FEDERALES	17	86,579.16	43	261,971.02	79	897,403.00	139	1,245,953.18
MULTAS MUNICIPALES	9	220,019.35	18	112,684.00	8	92,002.00	35	424,705.35
REZAGOS DE IMPUESTO PREDIAL	459	7,985,988.78	340	12,518,908.72	275	**4,842,935.00**	1074	25,347,832.50
TOTAL RECAUDADO		**8,292,587.29**		**12,893,563.74**		**5,832,340.00**		27,018,491.03

	ENERO		FEBRERO		MARZO		TOTAL	
ACCIONES	MEDIOS DE COMUNICACIÓN		MEDIOS DE COMUNICACIÓN		MEDIOS DE COMUNICACIÓN		MEDIOS DE COMUNICACIÓN	
ATENCION A MEDIOS DE COMUNICACIÓN, PRENSA Y RADIO.	66		0		25		91	
BOLETINES GENERADOS	69		0		28		97	
AVISOS GENERADOS	17		0		14		31	
CRONICAS GENERADAS	1		0		0		1	
DISCURSOS GENERADOS	1		0		0		1	
FOTO-NOTAS GENERADAS	3		0		4		7	
ENTREVISTAS	0	84	0		0		0	84

	ENERO	FEBRERO	MARZO	TOTAL ACUMULADO
ACCIONES	**CANTIDAD.**	**CANTIDAD.**	**CANTIDAD.**	**CANTIDAD.**
PORTADAS Y SINTESIS DE PRENSA.	26	0	42	68
MONITOREOS DE RADIO, MATUTINO Y VESPERTINO.	26	0	21	47
MONITOREOS DE RADIO, NOCTURNOS.	18	0	21	39
AVANCES DE RADIO, MATUTINOS Y VESPERTINOS.	24	0	42	66
REPORTES DE DEMANDAS.	17	0	14	31
SEMAFOROS MEDIÁTICOS.	24	0	21	45
ALERTAS MEDIÁTICAS.	1	0	0	1
REUNIONES DE TRABAJO CON PROVEEDORES, AGENCIAS PUBLICITARIAS Y CON EL DIF MUNICIPAL	7	0	0	7
ELABORACIÓN DE LOGOTIPO PARA LA IMAGEN DEL «**CORREDOR JUVENIL GASTRONÓMICO ARTÍSTICO».**	1	0	0	1
ELABORACIÓN DE RECONOCIMIENTO PARA LOS NIÑOS QUE PARTICIPEN EN LAS EXPOSICIONES DE **"HÉROES DEL MEDIO AMBIENTE".**	1	0	0	1
DISEÑO DE MAMPARA PARA RUEDA DE PRENSA DEL CARNAVAL 2016.	1	0	0	1
DISEÑO DE PROPUESTA GRAFICA DE LA CAMPAÑA SOCIAL **«YO QUIERO A CENTRO»**	1	0	0	1
LOGÍSTICA DE UBICACIÓN Y COLOCACIÓN DE CAMPAÑA «PREDIAL Y AGUA» Y BRIGADAS DIF «CENTRO CONTIGO»	3	0	0	3
APOYO A DEPENDENCIAS DE LA APM CON DISEÑOS PROPIOS DE SUS ÁREAS	1	0	0	1

SOLICITUDES RECIBIDAS E INGRESADAS EN EL SISTEMA MONITOR «OJO CIUDADANO»

	ENERO		FEBRERO		MARZO		TOTAL ACUMULADO	
ACCIONES	METAS ALCANZADAS	AVANCE (%)	METAS ALCANZADAS	AVANCE (%)	METAS ALCANZADAS	AVANCE (%)	METAS ALCANZADAS	AVANCE (%)
SOLICITUDES RECIBIDAS Y TURNADAS A LAS DEPENDENCIAS DE LA A.P.M.	**2,557**	**100**	**2975**	**100**	**2764**	**100**	**8,296**	100
EN PROCESO (Sin respuesta de las Dependencias)	1,449	56.67	1619	54.42	1454	52.6	4,522	54.51
ATENDIDAS (No están concluidas por las Dependencias)	623	24.36	347	11.66	101	3.65	1,071	12.91
RESUELTAS (Por las Dependencias)	398	15.57	518	17.41	767	27.75	1,683	20.29
NO PROCEDENTES (Dictaminadas por las Dependencias)	69	2.7	157	5.28	49	1.77	275	3.31
SUPERVISADO	0	0	261	8.77	111	4.02	372	4.48
TURNADAS A DEPENDENCIAS EXTERNAS	8	0.31	7	0.24	6	0.22	21	0.25
ORDENES DE TRABAJO	10	0.39	66	2.22	270	9.77	346	4.17
RECIBIDAS	0	0	0	0	6	0.22	6	0.O7
CIUDADANOS ORIENTADOS Y CANALIZADOS A DIVERSAS GESTIONES	0	0	19,222	0	14,702	0	36,924	

DIRECCION/ COORDINACION	Enero a Marzo
Presidencia	27
Fomento Económico (empleo)	17
Administración	67
Obras Públicas	22
Servicios Municipales	13
Decur	3
Jurídico	6
Finanzas	6
DIF	3
Salud	3
Fiscalización	9
SAS	32
Secretaria Concejal	3
Desarrollo	5
Protección Civil	3
Prensa	2
Medio Ambiente	2
Delegados	2
Asunto Religioso	1
Atencion Cudadana	1
Ojo Ciudadano	1
otros	2
Total	**224**

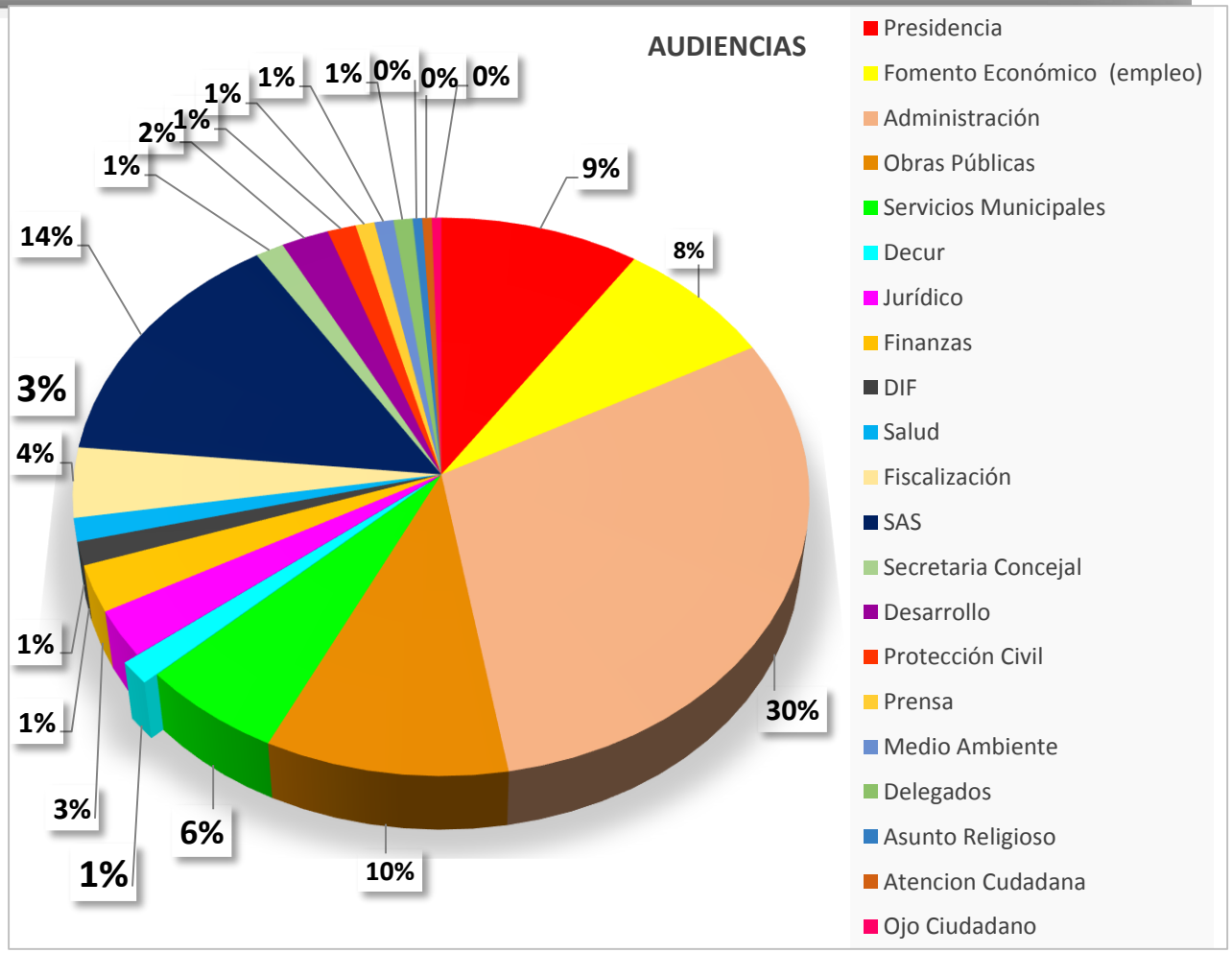

	ENERO	FEBRERO	MARZO		TOTAL ACUMULADO
ACCIONES	METAS ALCANZADAS	METAS ALCANZADAS	METAS ALCANZADAS	BENEFICIADOS	TOTAL METAS ALCANZADAS
INTERVENCIÓN EN PROCESOS DE ENTREGA-RECEPCIÓN	44	9	0	ÁREAS	**53**
ARQUEOS EN LA DIRECCIÓN DE FINANZAS	3	0	0	DIRECCION	**3**
DECLARACIÓN INICIAL DE SITUACIÓN PATRIMONIAL	0	57	0	FUNCIONARIO	**57**
DECLARACIÓN DE CONCLUSIÓN PATRIMONIAL DE FUNCIONARIOS	63	13	0	FUNCIONARIO	**76**
SOLICITUD DE INF. COMPROBATORIA Y JUSTIFICATORIA	10	14	0	EMPLEADOS	**24**
ATENCIÓN A SOLICITUDES POR LA COORD. DE TRANSPARENCIA Y ACCESO A LA INFORMACIÓN PÚBLICA	5	4	0	DIRECCION	**9**
REQUERIMIENTOS DE SOLVENTACIÓN	4	0	0	AREAS	**4**
OFICIOS DE RECOMENDACIONES A PARTICULARES PARA PREVENIR INCUMPLIMIENTOS	4	6	0	FUNCIONARIO	**10**
OFICIOS DE SOLICITUD Y AUTORIZACIONES DE MOVIMIENTOS PRESUPUESTALES	0	274	0	DIRECCIONES	**274**

INCUMPLIMIENTOS AL MARCO NORMATIVO

	ENERO	FEBRERO	MARZO		TOTAL ACUMULADO
ACCIONES	METAS ALCANZADAS	METAS ALCANZADAS	METAS ALCANZADAS	BENEFICIADOS	TOTAL METAS ALCANZADAS
OFICIOS DE INVITACIÓN A DIFERENTES DIRECCIONES	0	5	0	DIRECCIONES	**5**
DILIGENCIAS DE PRUEBAS Y ALEGATOS	10	15	0	HAB.	**25**
CITATORIOS	15		0	HAB.	**15**
NOTIFICACIONES	5	23	0	HAB.	**28**
CUADERNILLOS POR OBSERVACIONES	2	0	0		**2**
AUTOS DE INICIO DE PROCEDIMIENTOS Y DE PRESCRIPCIÓN	3	1	0	HAB.	**4**
TOTAL DE CONSTANCIAS EMITIDAS DE NO INHABILITACIÓN	167	97	0	HAB.	**264**
VISITAS DE SUPERVISIÓN Y EVALUACIÓN DE AVANCES FÍSICOS.	37	19	0	HAB	**56**
OFICIOS DE IMPLEMENTACIÓN DE ACCIONES PREVENTIVAS	6	7	0	HAB.	**13**
TOTAL DE VISITAS DE SUPERVISIÓN	108	0	0	HAB	**108**
SOLICITUD DE ACLARACIÓN Y SOLVENTACIÓN	8	0	0	EMPLEADOS	**8**
EXPEDICIÓN DE CÉDULAS DE REGISTRO MUNICIPAL DE CONTRATISTA FÍSICAS Y/O JURÍDICAS COLECTIVAS	0	68	0	CONTRATIS.	**68**

SUBCOORDINACIÓN DE ANUENCIAS

ANUENCIAS Y ADMINISTRATIVO	ENERO		FEBRERO		MARZO		TOTAL ACUMULADO	
CONCEPTO	CDAD	MONTO ($)	CDAD	MONTO ($)	CDAD	MONTO ($)	CDAD	MONTO ($)
ESTUDIOS DE FACTIBILIDAD	265	872,755.01	486	1,906,279.93	456	1,655,378.88	1207	4,434,413.82
PERMISO DE ESPECTÁCULOS PUBLICOS CON VENTA DE BEBIDAS ALCOHOLICAS	1	2,921.60	1	8,764.80	2	5,843.20	4	17,529.60
PERMISO DE ESPECTÁCULOS PUBLICOS SIN VENTA DE BEBIDAS ALCOHOLICAS	3	4,382.40	5	6,573.60	2	2,191.20	10	13,147.20
PERMISO EVENTUAL SIN VENTA DE BEBIDAS ALCOHOLICAS	1	1,460.80	2	4,382.40	2	3,506.00	5	9,349.20
ANUENCIA MPAL. POR CAMBIO DE DOMICILIO Y/O GIRO	0	0.00	0	0.00	1	43,824.00	1	43,824.00
PERMISO EVENTUAL CON VENTA DE BEBIDAS ALCOHOLICAS	0	0.00	0	0.00	4	12,706.80	4	12,706.80
AMPLIACIÓN DE HORARIO SIN VENTA DE BEBIDAS ALCOHOLICAS	15	21,912.00	1	730.4	0	0.00	16	22,642.40
SUB-TOTAL	285	903,431.81	495	1,926,731.13	467	1,723,450.08	1247	4,553,613.02

SUBCOORDINACIÓN DE ALCOHOLES Y ESPECTACULOS PÚBLICOS

ALCOHOLES Y ESPECTACULOS PÚBLICOS	ENERO		FEBRERO		MARZO		TOTAL ACUMULADO	
CONCEPTO	CDAD	MONTO ($)	CDAD	MONTO ($)	CDAD	MONTO ($)	CDAD	MONTO ($)
PERMISO DE MUSICA VIVA RESTAURANTE - BAR	6	28,120.40	10	109,925.20	7	46,015.20	7	184,060.80
PERMISO DE MUSICA VIVA RESTAURANTE	4	27,390.00	4	29,069.92	2	6,573.60	10	63,033.52
PERMISO DE MUSICA VIVA CON BAILARINAS	0	0.00	0	0.00	1	16,799.20	1	16,799.20
PERMISO DE VIDEO JUEGOS	4	15,703.60	5	4,382.40	6	27,755.20	15	47,841.20
PERMISO DE ROCKOLAS	7	18,844.32	23	55,656.48	13	32,918.16	43	107,418.96
PERMISO DE AMPLIACIÓN DE HORARIO	0	0.00	4	4,017.20	2	2,702.48	6	6,719.68
MULTA POR VIOLACIÓN AL BANDO DE POLICIA Y GOB., LEY DE ALCHOLES Y REG. ESP.	1	511.28	5	7,669.20	0	0.00	6	8,180.48
SUB-TOTAL	22	90,569.60	51	210,720.40	31	132,763.84	104	434,053.84

SUBCOORDINACIÓN DE COMERCIO AMBULANTE

COMERCIO AMBULANTE	ENERO		FEBRERO		MARZO		TOTAL ACUMULADO	
CONCEPTO	CDAD	MONTO ($)	CDAD	MONTO ($)	CDAD	MONTO ($)	CDAD	MONTO ($)
PERMISOS DEL ÁREA GASTRONÓMICA	229	200,057.38	205	186,976.48	115	99,041.44	549	486,075.30
PERMISOS DEL ÁREA COMERCIAL	75	62,377.48	152	92,468.97	38	20,670.32	265	175,516.77
PERMISOS DEL ÁREA ARTESANAL	5	3,286.80	9	3,505.92	5	4,017.12	19	10,809.84
PERMISOS DEL ÁREA SERVICIO	4	11,832.48	7	20,081.08	5	2,188.72	16	34,102.28
MULTA POR VIOLACIÓN AL BANDO DE POLICIA Y GOB.	0	0.00	0	0.00	1	584.32	1	584.32
SUB-TOTAL	313	277,554.14	373	303,032.45	164	126,501.92	850	707,088.51
TOTAL	620	1,271,555.55	919	2,440,483.98	662	1,982,715.84	2201	5,694,755.37

TOTAL DE INGRESOS ACUMULADO AL MES DE MARZO DE 2016 $ 5,694,755.37

	ENERO		FEBRERO		MARZO		TOTAL ACUMULADO	
ACCIONES	METAS ALCANZ.	EN TRÁMITE	METAS ALCANZ.	EN TRÁMITE	METAS ALCANZ.	EN TRÁMITE	METAS ALCANZ.	EN TRÁMITE
Recibir y tramitar solicitudes de información vía Infomex	31	8	58	10	67	48	156	66
Asesorías a la Ciudadanía	5	5	20	0	11	0	36	5
Actualización de la Información Mínima de Oficio	1	1	1	0	1	0	3	1
Notificaciones por estrados físicos y electrónico de este sujeto obligado	0	0	9	0	3	0	12	0

Solicitudes de Acceso a la Información Pública

	ENERO	FEBRERO	MARZO	TOTAL ACUMULADO
SOLICITUDES RECIBIDAS	31	58	67	156
PETICIONES RESUELTAS	40	39	29	108

Relación de solicitudes enviadas a las diversas dependencias del H. Ayto. de Centro, así como las pendientes de respuesta

DEPENDENCIA	ENERO	FEBRERO	MARZO	EN TRÁMITE
Dirección de Programación	0	5	0	0
Dirección de Obras, Ordenamientos Territoriales y Serv. Mpales.	0	11	5	10
Dirección de Administración	2	11	8	12
Dirección de Asuntos Jurídicos	0	1	0	1
Secretaría del Ayuntamiento	0	4	1	0
Coordinación de Servicios Municipales	0	1	0	0
Dirección de Finanzas	0	10	2	13
Portal de Transparencia	2	20	3	3
Coordinación General del Sistema de Agua y Saneamiento	0	0	0	3
Coordinación Gral. de Imagen Inst., Comun. Social y Rel. Públicas	0	4	0	0
Dirección de Educación, Cultura y Recreación	0	1	2	0
Contraloría Municipal	4	3	2	2
Instituto Municipal de Planeación y Desarrollo	0	0	4	0
Coordinación de Atención a las Mujeres	0	0	1	0
Dirección de Fomento Económico y Turismo	0	0	1	3
Dirección de Protección Ambiental y Desarrollo Sustentable	0	0	0	1
Subtotal	**8**	**71**	**29**	**48**
TOTAL				**156**

	ENERO	FEBRERO	MARZO	
ACCIONES	METAS ALCANZADAS	METAS ALCANZADAS	METAS ALCANZADAS	TOTAL ACUMULADO
ATENCIÓN A DELEGADOS Y PÚBLICO EN GENERAL	435	**373**	**321**	1129
RECEPCIÓN DE OFICIOS	48	**35**	**41**	124
AUDIENCIA CON DELEGADOS MPALES. (ZONA RURAL Y ZONA URBANA)	2	**1**	**0**	3
AUDIENCIA DE DELEGADOS MPALES. DE LA ZONA LA ISLA CON LA JUNTA ESTATAL DE CAMINOS	1	**1**	**0**	2
NOMBRAMIENTOS Y TOMA DE PROTESTA DE DELEGADOS	1 TOMA DE PROTESTA 2 NOMB	**0**	**0**	3
PROGRAMA BRIGADAS COMUNITARIAS "CENTRO CONTIGO"	1	0	0	1
REUNIÓN DE DELEGADOS MPALES. CON LA DIR. DE PROTECCIÓN AMBIENTAL Y DESARROLLO SUSTENTABLE	0	1	0	1
REUNIÓN INDIVIDUAL DE TRABAJO CON DELEGADOS	2	0	5	7
REUNIÓN CON EL INSTITUTO DE EDUCACIÓN PARA ADULTOS DE TABASCO Y DELEGADOS MUNICIPALES ZONA URBANA	**0**	1	0	1
REUNIÓN CON EL SECRETARIO DE SEGURIDAD PÚBLICA DEL ESTADO DE TABASCO Y DELEGADOS MUNICIPALES	**0**	1	0	1
TOMA DE FOTO OFICIAL CON LOS 194 DELEGADOS MPALES. DE CENTRO.	0	0	1	1

II. Bienestar Social y Calidad de Vida con Equidad

ACTIVIDAD	ENERO ACCIONES	FEBRERO ACCIONES	MARZO ACCIONES	TOTAL ACCIONES ACUMULADAS
INSPECCIONES Y SUPERVICIONES (Establecimientos, eventos y estancias infantiles y de afectación).	5	29	21	**55**
CONSTANCIAS (Establecimientos, eventos y estancias infantiles y de afectación).	4	29	19	**52**
INCENDIOS	2			**2**
SIMULACROS		19	1	**20**
DICTÁMEN DE RIESGO	2	2	2	**6**
COMBATE DE ABEJAS	2	2	7	**11**
CAPACITACIÓN			1	**1**
CONFERENCIA			1	**1**
DESMORRE DE ARBOLES	4	11	14	**29**
RECORRIDOS DE SUPERVISIÓN DE RIESGO Y AFECTACIONES (Solicitados por delegados municipales y ciudadanos en general).	**7**	5	14	**26**
FUMIGACIONES A ESCUELAS DE NIVEL BÁSICO Y MEDIO BÁSICO	**2**	3	2	**7**
TOTAL DE ACCIONES	**28**	**100**	**82**	**210**
INGRESOS POR CONCEPTO DE PAGOS DE INSPECCIONES Y CONSTANCIAS DE ACUERDO A LOS RECIBOS		$89,495.93	$72,470.96	**$161,966.89**

ACTIVIDADES EN ZONA URBANA

	ENERO		FEBRERO		MARZO		
ACTIVIDAD	COLONIAS	CDAD	COLONIAS	CDAD	COLONIAS	CDAD	TOTAL ACUMULADO
REPARACIÓN DE HUNDIMIENTOS	12	53.7	18	154.5			**208.2**
REPARACIÓN DE LÍNEAS DE AGUA POTABLE DE 4", 3" DE Ø	21	24	15	23			**47**
REPARACIÓN DE TOMAS DE AGUA POTABLE	115	282	63	251			**533**
INSTALACIÓN DE DESCARGAS DOMICILIARIAS DE AGUAS NEGRAS	4	24	5	48			**72**
ATENCIÓN DE REPORTES DIARIOS EN LIMPIEZA Y DESAZOLVE CON EQUIPO ESPECIAL EN LA RED DE ALCANTARILLADO	99	20130	50	19775			**39905**
BOMBEO EN TOMAS DOMICILIARIAS	8	9	38	94			**103**
MEDIDORES INSTALADOS	3	3	9	13			**16**
INSTALACIÓN DE TAPAS PARA POZO DE VISITA Y REJILLAS PLUVIALES	1	1	4	8			**9**
DONACIÓN DE AGUA A PERSONAS QUE ACUDEN A LA PLANTA	DIVERSAS	2136	0	0			**2136**
SUMINISTRO DE AGUA EN PIPAS	73 viajes	3010	739 viajes	7385.5			**10395.5**
PROGRAMA INTEGRAL EMERGENTE DE LIMPIEZA Y DESAZOLVE DE LA RED DE ALCANTARILLADO SANITARIO EN DIFERENTES COLONIAS Y FRACC. DE LA CD. DE VHSA.	4	12539	32	47695			**60234**

ACTIVIDADES EN ZONA RURAL

	ENERO		FEBRERO		MARZO			
	COL.	CDAD	COL.	CDAD	COL.	CDAD	TOTAL ACUMULADO	
REPARACION DE FUGAS EN TOMAS DOMICILIARIAS	40	95	31	71			**166**	FUGA
REPARACION DE FUGAS EN LÍNEAS DE AGUA POTABLE	22	39	11	33			**72**	FUGA
INSTALACION DE TOMAS DOMICILIARIAS	1	6	3	8			**14**	TOMA
MANTENIMIENTO MECÁNICO CORRECTIVO EN POZO PROFUNDO	1	1	3	4			**5**	MANTTO.
DESAZOLVE DE RED DE ALCANTARILLADO SANITARIO CON EQUIPO VACTOR	37	6750	15	5220			**11970**	ML
SUMINISTRO GRATUITO DE AGUA A TRAVÉS DE UNIDADES PIPAS	4	8	0	0			**8**	SUM
REPARACION DE HUNDIMIENTO DE AGUAS NEGRAS	1	5	1	8			**13**	ML
REPARACION DE DESCARGAS SANITARIAS	1	1	0	0			**1**	REP.
INSTALACION DE TUBERIAS DE AGUA POTABLE POR AMPLIACION O MODIFICACION	1	24	2	96			**120**	ML
INTERCONEXION DE RED DE AGUA POTABLE	2	2	2	2			**4**	INTERC.
MANTENIMIENTO MECÁNICO CORRECTIVO EN CARCAMO	2	2	3	3			**5**	MANTTO.
MANTENIMIENTO ELECTRICO CORRECTIVO EN CARCAMO	1	1	3	3			**4**	MANTTO.
DESAZOLVE DE CARCAMO CON EQUIPO ALMEJA	1	1	2	18			**19**	DESZ
LABORATORIO CENTRAL	1	1	0	0			**1**	
MONITOREO Y ANALISIS A MUESTRAS DE LAS AGUAS DE ENTRADA, PROCESO Y SALIDA A LA RED	1	51	0	0			**51**	MON.
MONITOREO Y ANALISIS A MUESTRAS DE SULFATO DE ALUMINIO LIQUIDO LIBRE DE FIERRO DE LA EMPRESA COPRIPE S.A DE C.V.	PLANTA VSHA. GAVIOTAS II	9	0	0			**9**	MON.
MONITOREO Y ANALISIS DE CLORO RESIDUAL A MUESTRAS RECOLECTADAS EN DIFERENTES PUNTOS DEL PROCESO DE LA PLANTA POTABILIZADORA	VILLAHERMOSA	100	0	0			**100**	MON.

SUBCOORDINACIÓN COMERCIAL

	ENERO		FEBRERO		MARZO			
	COL.	CDAD	COL.	CDAD	COL.	CDAD	TOTAL ACUMULADO	
ENTREGA DE AVISOS-RECIBOS Y TOMA DE LECTURAS DOMICILIARIAS (DIFERENTES PARTES DE LA CD.		42144		41781			**83925**	RECIBOS
TOMA DE LECTURAS ESPECIALES (DIFERENTES SECTORES DE LA CIUDAD)		1855		0			**1855**	LECTURAS
ENTREGA DE AVISOS-RECIBOS TOMAS ESPECIALES (DIFERENTES PARTES DE LA CD.)		370		0			**370**	RECIBOS
ENTREGA DE AVISOS-RECIBOS TOMAS ESPECIALES MEDIANTE OFICIOS(DIFERENTES DEPENDENCIA)		131		0			**131**	RECIBOS
CONTRATOS NUEVOS (TARIFA DOMESTICA, COMERCIAL E INDUSTRIAL)		153		0			**153**	
VERIFICACION DE LECTURAS A TOMAS DOMICILIARIAS (TARIFA DOMESTICA)		79		0				
INSPECCIONES REALIZADAS A TOMAS DOMICILIARIAS (TARIFA DOMESTICA Y COMERCIAL)		79		0			**79**	
INSPECCIONES REALIZADAS A TOMAS ESPECIALES (TARIFA DOMESTICA, COMERCIAL E INDUSTRIAL))		16		0			**16**	
CORTES REALIZADOS A TOMAS ESPECIALES (TARIFA DOMESTICA, COMERCIAL E INDUSTRIAL)		24		0			**24**	
RECONEXIONES REALIZADAS A TOMAS ESPECIALES (TARIFA INDUSTRIAL)		1		0			**1**	
AFOROS Y MANTENIMIENTO REALIZADAS A TOMAS ESPECIALES (TARIFA COMERCIAL)		1		0			**1**	
MEDIDORES INSTALADOS A TOMAS ESPECIALES (TARIFA COMERCIAL E INDUSTRIAL)		4		0			**4**	
ATENCION A USUARIO DE COMERCAILIZACION		0		2819			**2819**	USARIOS

ATENCIÓN CIUDADANA

ACTIVIDAD	ENERO		FEBRERO		MARZO		TOTAL ACUMULADO	
	COL.	CDAD	COL.	CDAD	COL.	CDAD		
ORDENES ATENDIDAS (REPARACION DE FUGAS, BOMBEO Y DESAZOLVE)		222		0		0	**222**	
ORDENES RECIBIDAS DE TRABAJO (REPARACION DE FUGAS, BOMBEO Y DESAZOLVE)		475		0		0	**475**	
MANTENIMIENTO MECÁNICO CORRECTIVO EN POZO SOMERO		0	1	1		0	**1**	MANTTO.
MANTENIMIENTO ELÉCTRICO CORRECTIVO EN CISTERNA DE REBOMBEO		0	2	2		0	**2**	MANTTO.
RECUPERACIÓN DE LÍNEA DE AGUA POTABLE		0	1	41		0	**41**	TRAMO
DESAZOLVE DE POZOS DE VISITA CON EQUIPO VACTOR		0	16	83		0	**83**	POZO
DESAZOLVE DE REGISTRO O DESCARGA CON EQUIPO VACTOR		0	13	39		0	**39**	REG./DESC.
DESAZOLVE DE REJILLAS PLUVIALES CON EQUIPO VACTOR		0	1	2		0	**2**	REJILLA
SONDEO DE RED DE AGUA POTABLE		0	3	10		0	**10**	ACCION
INSTALACIÓN DE REJILLAS PLUVIALES		0	2	2		0	**2**	REJILLA
INSTALACIÓN DE VÁLVULA EN RED DE AGUA POTABLE		0	1	1		0	**1**	PZA.

COORDINACIÓN DE PARQUES, JARDINES Y MONUMENTOS

COORDINACIÓN DE PARQUES , JARDINES Y MONUMENTOS					
	ENERO	FEBRERO	MARZO		
ACTIVIDAD	TOTAL	TOTAL	TOTAL	TOTAL ACUMULADO	
CHAPEO DE ÁREAS VERDES(URBANA Y RURAL)	326,700	889,200	236,600	**1,452,500**	M2
DERRIBO DE ÁRBOLES	31	35	33	**99**	PZAS
DESMORRE DE ÁRBOLES	390	521	342	**1,253**	ACCIONES
DESHIERBE DE PLANTAS	3500			**3,500**	ACCIONES
MANTENIMIENTO ELÉCTRICO(CORTOS CIRCUITOS,LÁMPARAS, FUGA DE AGUA Y LEVANTAMIENTO DE PISOS EN 24 PARQUES)		37	57	**94**	MNTOS.
LIMPIEZA INTEGRAL DE FUENTES	7	7	7	**7**	FTES
LIMPIEZA DE PARQUES	28			**28**	
LIMPIEZA A MONUMENTOS		4	4	**8**	MNTOS
JUEGOS INFANTILES (PINTURA Y HERRERÍA)	8	7	15	**30**	JUEGOS
RECOLECCIÓN DE BASURA	63	384	345	**792**	TN
LIMPIEZA INTEGRAL DE PLAZAS			2	**2**	PLAZAS
PIPAS DE AGUA	45			**45**	PIPAS

DE MANERA FIJA SE HA REALIAZADO LIMPIEZA DE 93 PARQUES URBANOS Y 4 RURALES EFECTUANDO LAS SIGUIENTES ACTIVIDADES

COORDINACIÓN DE LIMPIA

COORDINACIÓN DE LIMPIA					
	ENERO	FEBRERO	MARZO		
ACTIVIDAD	TOTAL	TOTAL	TOTAL	TOTAL ACUMULADO	
BARRIDO DE CALLES	364.76	480	418.95	**1263.71**	**KM**
BARRIDO DE BASURA	108.31			**108.31**	**TN**
CHAPEO MANUAL	5800	17.3	600	**6417.3**	**M2**
DESPAPELE CON CUADRILLAS MÓVILES	42.4	239.29	202.6	**484.29**	**KM**
DESPOLVE	65.6	1540.9	245.05	**1851.55**	**KM**
RECOLECCIÓN DE ARENILLA Y POLVO	25.45	66.96	57.20	**149.61**	**TON.**
RECOLECCIÓN DE BASURA	30.00	282.41	537.87	**850.28**	**TON.**
BRIGADAS DESCACHARRIZACIÓN	37	37.5	41	**115.5**	**TON.**

CON ACCIONES COMO ESTAS, ATRAVES DE LA COORDINACIÓN DE LIMPIA SE BENEFICIÓ A 30 LOCALIDADES, COLONIAS Y FRACCIONAMIENTOS.

COORDINACIÓN DE ALUMBRADO PÚBLICO

COORNIDACIÓN DE ALUMBRADO PÚBLICO					
	ENERO	FEBRERO	MARZO		
ACTIVIDAD	**METAS ALCANZ.**	**METAS ALCANZ.**	**METAS ALCANZ.**	**TOTAL ACUMULADO**	
INSTALACIÓN Y REHABILITACIÓN DE LUMINARIAS	1400	1564	2182	**5146**	PZAS
REPOSICIÓN DE FOCOS, BALASTROS Y FOTOCELDAS	1767	2068	2068	**5903**	PZAS
REPARACIÓN DE CIRCUITOS E INSTALACIÓN DE CONECTORES	466	378	372	**1216**	PZAS
INSTALACIÓN DE CABLEADO	3036	3379	3498	**9913**	ML
REHABILITACIÓN E INSTALACIÓN DE POSTES	18	25	18	**61**	PZAS
REPOSICIÓN DE INTERRUPTORES, SOQUETS Y FUSIBLES		121	32	**153**	PZAS

CON LA FINALIDAD DE CONSERVAR Y MEJORAR LA IMAGEN DE LOS ESPACIOS PÚBLICOS Y A LA VEZ OTORGAR UN SERVICIO DE CALIDAD EN ALUMBRADO PÚBLICO A TRAVES DE ESTA COORDINACIÓN SE ATENDIERON 120 LOCALIDADES ENTRE RANCHERIAS, VILLAS, COLONIAS Y FRACCIONAMIENTOS ASI COMO EN 3 PUENTES

COORDINACIÓN DE MERCADOS

SE ATIENDEN 6 MERCADOS PÚBLICOS MUNICIPALIZADOS:
(Pino Suárez, Tamulté, Atasta, de la Sierra, Tierra Colorada y Gaviotas)

COORDINACIÓN DE MERCADOS

ACTIVIDAD	ENERO TOTAL	FEBRERO TOTAL	MARZO TOTAL	TOTAL ACUMULADO	
BARRENADO DE REGISTROS	12	10	14	**36**	**ACCIONES**
ELAB. Y COLOCACIÓN DE TAPAS DE REGISTRO	4	2	0	**6**	**PZAS**
DESAZOLVE DE REGISTROS Y DE REJILLAS	75	16	95	**186**	**ACCIONES**
INSTALACIÓN DE CABLES	80	0		**80**	**ML**
INSTALACIÓN DE FOCOS AHORRADORES	8	0	0	**8**	**PZAS**
LIMPIEZA DE LAS BODEGAS CON RECOLECCIÓN DE BASURA	27,899	3,120	3,744	**34763**	**M2**
LAVADO DE PISOS CON HIDROLAVADORA	80	0	0	**80**	**M2**
CHAPEO DE AREAS VERDES	0	975	0	**975**	**M2**
LIMPIEZA DE LOZA, TECHOS Y PARED	0	2030	0	**2030**	**M2**
LIMPIEZA EN REGILLAS Y MARQUESINAS	0	49		**49**	**M2**
RECOLECCIÓN DE BASURA	0	404.02	509.80	**913.82**	**TON.**
DESCACHARRIZACIÓN DE LOCALES	0		256	**256**	**LOC**

COORDINACIÓN DE PANTEONES

COORDINACIÓN DE PANTEONES					
	ENERO	FEBRERO	MARZO		
ACTIVIDAD	TOTAL	TOTAL	TOTAL	TOTAL ACUMULADO	
RECOLECCION DE BASURA	27.28	92.55	23.75	**143.58**	**TN**
RECOLECCION DE ESCOMBRO	1.27	42.75	3.56	**47.58**	**TN**
INHUMACIONES	58	59	64	**181**	
EXHUMACIONES	25	25	15	**65**	
BARRIDO DE PASILLOS Y CALLES	662	13736	10,876	**25274**	**M2**
REHABILITACIÓN DE PASILLOS		326	177	**503**	
CHAPEO DE ÁREAS VERDES		1532	8,636	**10168**	**M2**
DESMORRE DE ÁRBOLES		17	2	**19**	
APLICACIÓN DE HIERBICIDA		640	14,949	**15589**	**M2**
REINHUMACIONES			4	**4**	
INHUMACIONES DE CENIZAS			3	**3**	

SE ATIENDEN 5 PANTEONES MUNICIPALIZADOS:
(El Arbolito, Central, Atasta, Tamulté y Sabina)

UNIDAD DE ESPACIOS TRANSFERIDOS

	ENERO	FEBRERO	MARZO		
ACTIVIDAD	TOTAL	TOTAL	TOTAL	TOTAL ACUMULADO	
CHAPEO DE AREAS VERDES	30,231	67,200	49,220	**146,651**	**M2**
PODA DE AREAS VERDES CON TRACTOR AGRICOLA	26,000	24,200	12,300	**62,500**	**M2**
CAMBIO DE LUMINARIAS FUNDIDAS Y BALASTROS	126	94	49	**269**	**PZAS**
PODAS DE IXORAS	0	110	0	**110**	**M**
APLICACIÓN DE PINTURAS EN JUEGOS INFANTILES	12	650	120	**782**	**M**
PODA DE ARBOLES	10	36	7	**53**	**PZAS**
REPARACION DE JUEGOS INFANTILES	7	2	9	**18**	**PZAS**
LAVADO CON HIDROLAVADORA	3,050	192	180	**3,422**	**M2**
RECOLECCION DE BASURA	59	35	34.6	**129**	**TON.**
LIMPIEZA Y DESAZOLVE DE REGISTROS	0	175	0	**175**	**ACCIONES**
TALA DE ARBOL	0	0	3	**3**	**ACCIONES**
RETIRO DE ESCOMBRO	0	0	10	**10**	**M3**

SE DIO MANTENIMIENTO A LOS PARQUES MAS GRANDES DE LA CIUDAD (15 en total) :

(La pólvora, Tomás Garrido, La Choca, 18 de Marzo, Graciela Pintado de M., La Juventud y la Familia, Domingo Colín, El Jícaro, Manuel Mestre, Plaza Villahermosa, Diana Laura Riojas, Mi Refugio Preferido, Los Guacamayos, El deportista y Los Pajaritos

PROGRAMA: RECUPERACIÓN DE IMAGEN URBANA

	ENERO	FEBRERO	MARZO		
ACTIVIDAD	TOTAL	TOTAL	TOTAL	TOTAL ACUMULADO	
BARRIDO, PINTURA DE GUARNICIONES Y DESPAPELE.	34	5030	541.3	**5605.3**	**KM**
RECOLECCION DE BASURA	29	66.2	103.95	**199.15**	**TON.**
CHAPEO	8500	0	0	**8500**	**M2**
RECORTE DE JARDINERAS	160	0	0	**160**	**PZAS**
LAVADO INTEGRAL DE FUENTES	5	0	0	**5**	**FTES**
DESMORRE DE ARBOLES PARA DESPEJAR LUMINARIAS	13	336	162	**511**	**PZAS**
REHABILITACIÓN DE LUMINARIAS	20	0	0	**20**	**PZAS**
LAVADO CON HIDROLAVADORA	160	0	0	**160**	**M2**
RECOLECCIÓN DE POLVO		118,000	209,300	**327,300**	**KG**
PINTURA EN POSTES DE SEMAFÓROS Y ALUMBRADOS		575	413	**988**	**POSTES**

ACTIVIDAD	ENERO	FEBRERO	MARZO	TOTAL ACUMULADO
ACTAS DE INSPECCIÓN		29	26	55
ACTAS DE NOTIFICACIÓN POR DIVERSOS CONCEPTOS		176	91	267
RETIRO DE PENDONES		139	0	139

JURÍDICO

ATENCIÓN A LAS DEMANDAS DEL SISTEMA OJO CIUDADANO ACUMULADOS

Área	Total de Demandas	Atendidas	En Proceso	No procede
Alumbrado	388	212	106	70
Limpia	212	141	37	16
Mercados	9	5		
Panteones	55	42		9
Parques	261	129	120	11
UET	51	37	4	9

INGRESOS A FINANZAS	FEBRERO	MARZO	TOTAL ACUMULADO
COORDINACIÓN DE MERCADOS	52,368.04	28,522.12	80,890.16
COORDINACIÓN DE PANTEONES	121,334.96	104,601.12	225,936.08
VENDEDORES EN PARQUES	52,274.00	70,546.00	122,820.00
PERMISOS DE PUBLICIDAD	12,274.00	16,582.75	28,856.75
SITIO DE TRANSFERENCIA POR MANEJO DE RESIDUOS SÓLIDOS	57,330.00	60,779.92	118,109.92
PERMISO DE VISTOS BUENOS DE MANEJO DE RESIDUOS SÓLIDOS	10,109.00	19,296.00	29,405.00
MULTAS AL REGLAMENTO DE LIMPIA	32,303.93	0.00	32,303.93
TOTAL	**337,993.93**	**300,327.91**	638,321.84

PAVIMENTACIÓN ASFALTICA, AVANCES ACUMULADO ENERO-MARZO

PROYECTO	LOCALIDAD	BENEFI-CIARIOS	METAS PROGRAM.	MONTO CONTRATADO	AVANCE
Pavimentación Asfáltica	Ra. La Manga ll	1,292	24,500 M2	8´886,287	65%
Pavimentación Asfáltica	Ra. Medellín y Madero 3ª. Secc.	877	30,363 M2	14´200,328	88%
Pavimentación Asfáltica	Ra. Medellín y Madero 4ª. Secc.	774	20,770 M2	10´444,723	91%
TOTAL DE PAVIMENTACION ASFALTICA		**2,943**	**75,633 M2**	**33,531,338**	

BACHES Y HUNDIMIENTOS, ACUMULADOS

ACTIVIDAD	NÚMERO DE BACHES							TOTAL M2	BENEFICIADOS
	ENERO	M2	FEBRERO	M2	MARZO	M2	TOTAL		
BACHEO CON CONCRETO Y ASFALTICO	3010	7442.41	2087	5382.99	985	2620.48	6082	15445.88	HABITANTES DE 68 Colonias
SELLO	0		0		85	4142.39	85	4,142.39	

DEMANDAS TURNADAS Y ATENDIDAS A TRAVES DE ATENCIÓN CIUDADANA

AREA	ENERO	FEBRERO	MARZO	TOTAL DEMANDAS	TOTAL RESUELTO	TOTAL EN TRAMITE
BACHEO		154	**215**	**369**	181	56
URBANA		90	**27**	**117**	0	48
RURAL		192	**71**	**263**	2	7
JURÍDICO		0	**3**	**3**	1	0
REGULACIÓN		32	**26**	**58**	1	8
TOTAL:		**468**	**342**	**810**	**185**	**119**

IMAGEN URBANA

DIFERENTES CALLES, AVENIDAS Y VILLAS DEL MUNICIPIO DE CENTRO					
ACTIVIDAD	ENERO	FEBRERO	MARZO	TOTAL ACUMULADO	
1.-APLICACIÓN DE PINTURA TRAFICO AMARILLO EN GUARNICICONES.	26282.21	**26,400.10**	12805.30	**65,487.61**	**ML**
2.-LIMPIEZA GENERAL, DESMONTE, DESPOLVE Y RASQUETEO DE GUARNICIONES.	10518	**1,510**	200.00	**12,228.00**	**M2**
3.-LEVANTAMIENTO DE TIERRA Y BASURA.	2990.5	**15.5**	14.00	**3,020.00**	**M3**
4.- LIMPIEZA DE REJILLAS.	3	**43**	4.00	**50.00**	**PZAS**
5.- APLICACIÓN DE PINTURA TRAFICO EN FRANJAS PEATONALES Y L. STOP.	257.1	**769.1**	259.00	**1,285.20**	**ML**
6.- APLICACIÓN DE PINTURA TRAFICO EN LINEAS CONTINUAS.	34	**376**	75.00	**485.00**	**ML**
7.- APLICACIÓN DE PINTURA TRAFICO EN FLECHAS.	7	**45**	12.00	**64.00**	**PZAS**
8.-APLICACIÓN DE PINTURA TRAFICO EN RAMPAS PEATONALES	50.6	**0**	**39.14**	**89.74**	**M2**
9.-APLICACIÓN DE PINTURA TRAFICO EN RAMPAS DISCAPACITADOS	0	**153**	**20.00**	**173.00**	**PZAS**
10.- PINTURA TRÁFICO EN FLECHAS DOBLES	0	**8**	**5.00**	**13.00**	**PZAS**
11.- PINTURA TRÁFICO EN TOPES	0	**0**	**56.35**	**56.35**	**ML**
12.-APLICACIÓN DE PINTURA ESMALTE EN T	0	**0**	**81.39**	**81.39**	**M2**
13.- PINTURA AMARILLO CROMO EN BOYAS	0	**754**	**0.00**	**754.00**	**PZAS**
14.-APLICACIÓN DE PINTURA ESMALTE EN BARANDAL	0	**0**	**1,158.26**	**1,158.26**	**M2**
15.-APLICACIÓN DE PINTURA VINILICA EN BASE BARANDAL	0	**0**	**716.34**	**716.34**	**M2**

REGULACIÓN

TRAMITES	TOTAL ENERO-FEBRERO		MARZO		ACUMULADO	
	CANTIDAD	$	CANTIDAD	$	CANTIDAD	$
ALINEAMIENTOS	517	**553,999.59**	372	303,093.79	889	857,093.38
USOS DE SUELO	430	**124,460.16**	292	85,310.72	722	209,770.88
PERMISOS DE CONSTRUCCION	54	**39,361.91**	43	111,265.35	97	150,627.26
LICENCIAS DE CONSTRUCCION	63	**256,250.46**	29	87,984.16	92	344,234.62
REV. DE LICENCIAS Y PERMISOS	2	**397.84**	4	69,841.96	6	70,239.80
TERMINACIONES DE OBRA	24	-	10		34	0.00
RUPTURAS DE PAVIMENTO	5	**27,209.92**	3	8,311.95	8	35,521.87
RAMPAS	2	**1,380.46**	1	876.48	3	2,256.94
OCUPACION DE LA VIA PUBLICA	1	**219.12**	0		1	219.12
ANUNCIOS	60	**1,521,961.93**	112	2,602,883.83	172	4,124,845.76
SUBDIVISIONES	36	**222,278.29**	16	75,950.70	52	298,228.99
FUSIONES	14	-	5		19	0.00
REGIMEN EN CONDOMINIO	8	**126,798.23**	1	12,439.20	9	139,237.43
FRACC., LOTIFICACION Y RELOT.	2	**20,919.44**	1	2,298.33	3	23,217.77
BUSQUEDA DE DOCUMENTOS	1	**146.08**	0		1	146.08
TOTAL	**1219**	**2,895,383.43**			**1219**	**2,895,383.43**

PROGRAMA EMERGENTE DE BACHEO: AVANCE FÍSICO DE LOS PROYECTOS AUTORIZADOS ENERO-MARZO

PROY.	DESCRIPCIÓN	AVANCE FISICO	CONTRATADO IVA INCLUIDO	META PROGRAMADA (M2)	POB. BENEFICIADA
K-223	BACHEO CON MEZCLA ASFALTICA (ARENA-EMULSION) EN PERIFERICO CARLOS PELLICER CAMARA ETAPA 1	100%	$ 494,789.80	780.00	500,000 HAB.
K-224	BACHEO CON MEZCLA ASFALTICA (ARENA-EMULSION) EN PERIFERICO CARLOS PELLICER CAMARA ETAPA 2	85%	$ 494,743.28	780.00	
K-225	BACHEO CON MEZCLA ASFALTICA (ARENA-EMULSION) EN PERIFERICO CARLOS PELLICER CAMARA ETAPA 3	100%	$ 490,666.30	780.00	
K-226	BACHEO CON MEZCLA ASFALTICA (ARENA-EMULSION) EN PERIFERICO CARLOS PELLICER CAMARA ETAPA 4	100%	$ 491,462.79	780.00	
K-227	BACHEO CON MEZCLA ASFALTICA (ARENA-EMULSION) EN PERIFERICO CARLOS PELLICER CAMARA ETAPA 5	100%	$ 493,701.32	780.00	
K-228	BACHEO DE CONCRETO HIDRAULICO, EN PERIFERICO CARLOS PELLICER CAMARA ETAPA 1	100%	$ 490,671.65	480.00	
K-229	BACHEO DE CONCRETO HIDRAULICO, EN PERIFERICO CARLOS PELLICER CAMARA ETAPA 2	100%	$490,726.79	480.00	
K-230	BACHEO DE CONCRETO HIDRAULICO, EN PERIFERICO CARLOS PELLICER CAMARA ETAPA 3	100%	$488,074.73	480.00	
K-231	BACHEO DE CONCRETO HIDRAULICO, AV. PASEO TABASCO, PASEO USUMACINTA, MALECON CARLOS A. MADRAZO, FCO. JAVIER MINA, PINO SUAREZ, PASEO DE LA SIERRA	100%	$ 405,024.67	400.00	
K-232	BACHEO DE CONCRETO HIDRAULICO, EN AV. PROL. 27 DE FEBRERO.	100%	$ 407,902.08	400.00	

PROGRAMA EMERGENTE DE BACHEO: AVANCE FÍSICO DE LOS PROYECTOS AUTORIZADOS ENERO-MARZO

PROY.	DESCRIPCIÓN	AVANCE FISICO	CONTRATADO IVA INCLUIDO	META PROGRAMADA (M2)	POB. BENEFICIADA
K-233	BACHEO DE CONCRETO ASFALTICO DE APLICACIÓN EN FRIO, EN AV. PASEO USUMACINTA, AV. PASEO TABASCO, AV. 27 DE FEBRERO Y PROL. DE 27 DE FEBRERO, FRANCISCO JAVIER MINA, PASEO DE LA SIERRA Y CALLE CESAR AUGUSTO SANDINO	100%	$ 466,614.50	500.00	500,000 HAB.
K-234	BACHEO DE CONCRETO ASFALTICO DE APLICACIÓN EN FRIO, EN BOULEVARD ADOLFO RUIZ CORTINEZ	100%	$ 466,091.92	500.00	
K-235	BACHEO DE CONCRETO ASFALTICO DE APLICACIÓN EN FRIO, EN PERIFERICO CARLOS PELLICER CAMARA ETAPA 1	100%	$ 467,940.67	500.00	
K-236	BACHEO DE CONCRETO ASFALTICO DE APLICACIÓN EN FRIO, EN PERIFERICO CARLOS PELLICER CAMARA ETAPA 2	100%	$ 465,454.21	500.00	
K-237	BACHEO CON MEZCLA ASFALTICA (ARENA-EMULSION) EN AV. ESPERANZA IRIS, JOSE MA. PINO SUAREZ Y AV. UNIVERSIDAD.	100%	$ 475,675.47	750.00	
K-238	BACHEO CON MEZCLA ASFALTICA (ARENA-EMULSION) EN MALECON CARLOS A. MADRAZO Y AV. GREGORIO MENDEZ	100%	$ 351,643.69	555.00	
K-240	BACHEO CON MEZCLA ASFALTICA (ARENA-EMULSION) EN AV. LUIS DONALDO COLOSIO ETAPA 1	100%	$ 283.374.25	450.00	
K-241	BACHEO CON MEZCLA ASFALTICA (ARENA-EMULSION) EN AV. LUIS DONALDO COLOSIO ETAPA 2	100%	$ 282.908.78	450.00	
K-242	BACHEO CON MEZCLA ASFALTICA (ARENA-EMULSION) EN MALECON LEANDRO ROVIROSA WADE ETAPA 1	100%	$ 379,136.33	600.00	
K-243	BACHEO CON MEZCLA ASFALTICA (ARENA-EMULSION) EN MALECON LEANDRO ROVIROSA WADE ETAPA 2	100%	$ 379,605.57	600.00	
	TOTALES		8,199,925.77	11545	

ACCIONES

	FEBRERO	MARZO		TOTAL ACUMULADO
ACTIVIDADES	**METAS ALCANZADAS**	**METAS ALCANZADAS**	**BENEFICIADOS**	
VISITADAS A ESCUELAS PRIMARIAS PARA PROMOVER EL PROGRAMA HERÓES DEL MEDIO AMBIENTE EN ESCUELAS PRIMARIAS	**6**	**5**	690 ALUMNOS	**11**
SOLICITUDES DE MANIFIESTO DE IMPACTO AMBIENTAL	**10**	**1**	HABITANTES	**11**
SOLICITUDES DE CONSTANCIA DE NO ALTERACIÓN	**7**	**0**	HABITANTES	**7**
SOLICITUD DE INFORME PREVENTIVO	**1**	**0**	HABITANTES	**1**
PERMISOS PARA PERIFONEO	**5**	**1**	NEGOCIOS DE LA ZONA REMODELA (ZONA CENTRO)	**6**
SOLICITUDES DE PODA, DERRIBO Y TRASPLANTE DE ÁRBOL	**18**	**22**	HABITANTES	**40**
DENUNCIAS CIUDADANAS	**28**	**13**	CIUDADANOS	**41**
DEMANDAS ATRAVES DE OJO CIUDADANO	0	15	**CIUDADANOS**	**15**

ACTIVIDADES	METAS ALCAZADAS ACUMULADAS A MARZO	
PROGRAMA DE RESCATE DE ESPACIOS PÚBLICOS.	1	PARQUE
APROBACION DEL ANTEPROYECTO PARA LA REUBICACIÓN DEL RELOJ FLORAL	1	RELOJ
ANTEPROYECTO PARA LA RESTAURACIÓN Y REUBICACIÓN DE LA ESCULTURA MONUMENTAL DENOMINADA CLAVE MORADA	1	MUNUM.
SE INICIARON LOS TRABAJOS DE IMAGEN URBANA PARA ELABORAR: A.- LA PROPUESTA DE NUEVA IMAGEN DEL MALECÓN CARLOS A. MADRAZO. B.- PUENTES URBANOS EN LA COLONIA LINDA VISTA Y FRACCIONAMIENTO LIDIA ESTHER. C.- DICTAMEN TÉCNICO DE LA CALZADA OLMECA, SOBRE PASEO USUMACINTA	3	PROPUESTAS
PARQUE CANINO PRESENTACION INTERNAMNETE DEL ANTEPROYECTO CON FECHA PARA SU APROBACIÓN	1	PARQUE
REVISIÓN DEL REGLAMENTO PARA LA CONSERVACIÓN DE LA IMAGEN URBANA DEL DISTRITO I CENTRO URBANO	1	REG.
REVISION Y COMENTARIOS DEL ACUERDO QUE AUT. LA DELIMITACIÓN DE LAS AREAS DE PROTECCION A HUMEDALES Y LAGUNAS URBANAS DE LA CD. VSHA.	1	REV.
TRABAJOS DE REVISION PARA LA ACTUALIZACION DEL NUEVO REGLAMENTO DE CONSTRUCCIONES PARA EL MPIO. DE CENTRO.	1	REV.

	ENERO	FEBRERO	MARZO		
PROGRAMA Y/O PROYECTO	METAS ALCANZADAS	METAS ALCANZADAS	METAS ALCANZADAS	TOTAL ACUMULADO	
OPERACIÓN DE LA COORDINACION DE SALUD (INSPECCIONES SANITARIAS)	3	80	73	156	PUESTOS
BRIGADAS MEDICAS COMUNITARIAS	9301	8247	6193	23741	HAB.
PREVENCION DE ENFERMEDADES DE TRANSMISIÓN SEXUAL EN GRUPOS DE ALTO RIESGO	317	316	221	854	CONS.
OPERACIÓN DEL CENTRO CONTROL CANINO	1518	2014	0	3532	CONS.
PROGRAMA DE FUMIGACIÓN Y ABATIZACIÓN PARA PREVENIR ENFERMEDADES	10	24	49.5	83.5	HAS
DONACIÓN DE MEDICAMENTOS	0	7683	5,023	12706	MEDIC.

BRIGADAS MÉDICAS COMUNITARIAS EN 33 LOCALIDADES ACUMULADO A MARZO

	9 LOC.	13 LOC.	11 LOC.	33 LOCALIDADES	
ACCIONES	ENERO	FEBRERO	MARZO	TOTAL ACUMULADO	
CONSULTAS MEDICAS GRAL.	2243	3423	2,355	8,021	CONSULTAS
TOMA DE PRESIÓN ARTERIAL	781	1503	680	2,964	CONSULTAS
VACUNAS CONTRA LA INFLUENZA, NEUMOCOCO Y TÉTANOS	502	0	557	1,059	VACUNAS
CONSULTAS ODONTOLÓGICAS	403	1500	1380	3,283	CONSULTAS
CONSULTAS NUTRIOLÓGICAS	194	0	0	194	CONSULTAS
GESTIONES Y REFERENCIAS MÉDICAS	0	12	13	25	GESTIONES
TOMAS DE GLUCOSA	165	56	93	314	TOMAS
CONSULTAS PSICOLÓGICAS	44	118	47	209	CONSULTAS
TOMAS DE GOTA GRUESA	22	0	0	22	TOMAS
VACUNAS DE CANES Y FELINOS	1008	1496	1,062	3,566	VACUNAS
CONSULTAS VETERINARIAS	375	151	19	545	CONSULTAS
CARTILLAS VETERINARIAS	132	359	281	772	CARTILLAS
DESPARACITACIONES CANINAS	0	62	8	70	DESP.

BRIGADAS COMUNITARIAS EN 33 LOCALIDADES
23,741 HABITANTES ATENDIDOS A MARZO 2016

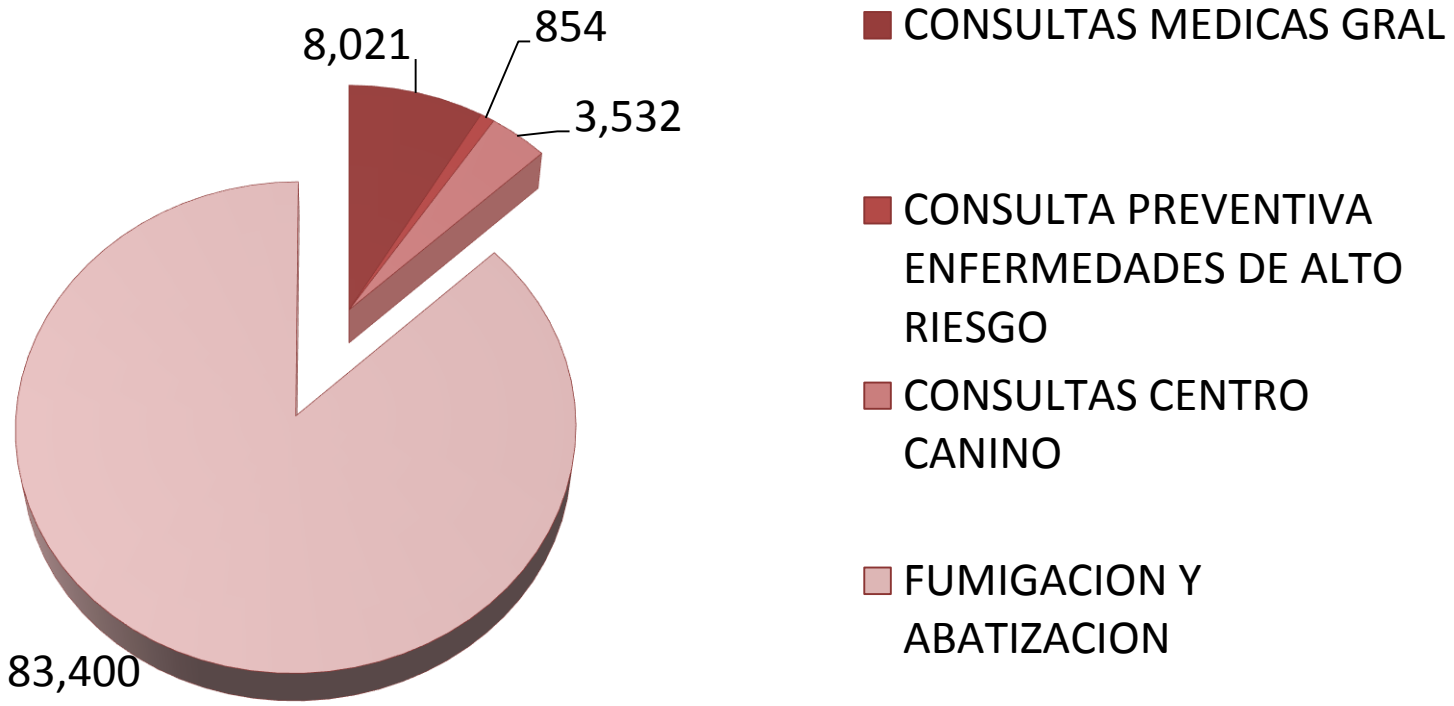

	ENERO	FEBRERO	MARZO			
PROGRAMA	METAS ALCANZADAS	META ALCANZADAS	META ALCANZADAS	BENEFICIARIOS	TOTAL ACUMULADO	
Programa Educativo "Héroes Del Medio Ambiente"	191	220	248	8 ESC.Y 191 NIÑOS	659	RECON.
Programa De Educación Para Adultos.	300	134	134	ALUMNOS NIVEL PRIMARIA Y SEC.	568	ALUM
Talleres comunitarios		15	0	COMUNIDADES FORÁNEAS DEL MUNICIPIO	15	EVENTOS
Mantenimiento Y Reparación De Los Inmuebles	6	6	8	1941 USUARIOS	20	MANT.
Red Municipal De Bibliotecas	24	24	24	46840 USUARIOS	24	BIBLIOTECAS
Carnaval 2016	1	1	0	353,577 HABITANTES	2	EVENTO
Biblioteca Móvil	2	0	1	155 PARTICIPANTES.	3	EVENTOS
Cine Club Educativo	14	24	41	978 USUARIOS	79	PELIC.
Programa De Eventos Culturales	5	14	12	1600 PERSONAS	31	EVENTOS
Casa Del Ballet De La Compañía De Danza Folklórica	6		0	120 NIÑOS	6	CLASES

	ENERO	FEBRERO	MARZO			
PROGRAMA	METAS ALCANZADAS	META ALCANZADAS	META ALCANZADAS	BENEFICIARIOS	TOTAL ACUMULADO	
Cultura Física Y El Deporte	-1 capacitación (Clínica de Gimnasia Aeróbica Región Sureste)	1 JUEZ DE AERÓBICO	PERIODO DE INSCRIP. DE 431 ALUM. A 539	31 gimnastas		
	-1 Copa Cegoy de Gimnasia Artística (27 medallas de oro, 11 medallas de plata y 3 medallas de bronce)	1° Y 3° LUGAR DE AERODANCE INFANTIL	CLASE DE ZUMBA	8 gimnastas y 15 profesores		
	-Selectivo Nacional para Centroamericano de Karate-Do(1 medalla de oro, 2 medallas de plata y 2 medallas de bronce	1°, 4° Y 8VO LUGAR EN FEMENIL, 1ER LUGAR VARONIL, 2 Y 4TO. EN IND. FEM, 2DO. LUGAR EN PAREJA MIXTA Y FEM. Y 3 Y 5TO. EN TRIO.	PARTICIPACION AEROGYM Y GIMNASIA AEROBICA 15 ALUM.	3 karatecas y 2 profesores ASISTENCIA DE 1200 PERSONAS		
PROYECTOS DE JÓVENES EMPRENDEDORES, CORREDOR ARTESANAL	0	1	0	200 PERSONAS	1	EVENTO
PLATICAS DE PREVENCION DE EMBARAZOS NO DESEADOS, ETS, ADICCIONES, BULLYNG Y/O SUICIDIO	0	0	9	1000 PERSONAS	9	PLATICAS

INSTITUTO MUNICIPAL DEL DEPORTE (INMUDEC)

II. Bienestar Social y Calidad de Vida, con Equidad.

II.1 EDUCACIÓN, CULTURA Y DEPORTE

ACCIONES ENERO	CDAD
Recorrido a las Unidades Deportivas.	3
Torneos Relámpagos, diferentes deportes, edades y ramas.	1
Jornada de Liga Estatal de Veteranos de Basquetbol.	1
Integración e Instalación del Consejo del Deporte de Centro.	1
Inicio de Actividades Permanentes de Iniciación Deportiva.	1
Instalación del Sistema Municipal del Deporte.	1
Firma del Convenio de Colaboración Deportiva con el Colegio de Bachilleres.	1
Inauguración del Programa de Capacitación Técnica a Entrenadores y Técnicos del Deporte del Municipio de Centro.	1
Toma de Protesta a los Comités Deportivos Municipal.	1
Festival Deportivo Villa Macultepec.	1
Reuniones y juntas de trabajo con Comités Deportivos y Presidentes de liga.	1
Maratón Aeróbico Femenil.	1
Circuito Atlético Infantil.	1
Armonizarte con el Adulto Mayor.	1
Copa Físico-constructivismo.	1
Gala Deportiva del Infante.	1

ACCIONES FEBRERO	CDAD
CHAPEO DE ÁREAS VERDES DE LAS UNIDADES DEPORTIVAS.	12
ENTREGA DE MATERIAL DEPORTIVO	6
INSTALACIÓN DEL CONSEJO CONSULTIVO DEL DEPORTE	1
TORNEO DE FUTBOL INTERCOLEGIAL DE EDUC. MEDIA SUPERIOR	40
FINAL DEL TORNEO DE FUTBOL INFANTIL	15
CURSO DE CAPACITACIÓN	1
PREMIACIÓN DEL TORNEO DE FUTBOL LIGA PREMIER	48
INAUGURACIÓN DE LA LIGA DE BEISBOL INFANTIL	12
ELABORACIÓN DEL PROGRAMA EMERGENTE DE EMPLEO	12

ACCIONES MARZO	CDAD
CONCURSO DE ESCOLTA DE ESC. NIVEL PRIMARIA	15
TORNEO NACIONAL DE BASQUETBOL	1
INAUGURACION DEL TORNEO DE FUTBOL COPA COCACOLA 19A EDICION	1
ENTREGA DE KITS DEPORTIVOS EN EL PROG. MUEVETE EN 30 MN.	2000
SORTEO DE LOS 1EROS JUEGOS DEP. DE LOS PUEBLOS INDIGENAS	100
PREMIACIÓN DEL TORNEO DE FUTBOL VARONIL Y FEM.	

PROGRAMA	ACCIONES	ENERO	FEBRERO	MARZO	TOTALES	BENEFICIARIOS
Brigadas Municipales "Centro Contigo"	Psicología, asesoría jurídica, consultas médicas, toma de presión arterial, odontología, nutrición, toma de glucosa, inscripción al seguro popular, programa «Corazón Amigo», Fisioterapia, Estilistas, Vacuna Antirrábica, Vacunas Pentavalentes (Animales), Consulta Veterinaria, Cartilla de Vacunación: Felina y Canina, Registro Civil, Atención Ciudadana, Cartilla Militar, Desarrollo (Apoyo al campo), Bolsa de Trabajo.	**9 LOC.**	**13 LOC.**	**9 LOC.**	**31 LOCALIDADES 23741 SERVICIOS**	**19,758 PERSONAS 3983 ANIMALES**

II. Bienestar Social y Calidad de Vida, con Equidad.

II.1 APOYO SOCIAL A LA POBLACIÓN DE ESCASOS RECURSOS

	ENERO	FEBRERO	MARZO			TOTAL ACUMULADO
PROGRAMA	CANTIDAD	CANTIDAD	CANTIDAD	LOCALIDAD	BENEFICIARIOS	CANTIDAD
PREVER PROGRAMA DE PREVENCIÓN DE ADICCIONES	0	247	98	ESC. PRIM. EMILIANO ZAPATA,	ALUMNOS	345
MENOR DIFUSOR DE LOS DERECHOS DE LOS NIÑOS	0	823	105	ESC. PRIMARIAS	ALUMNOS	928
PREVENCIÓN DEL TRABAJO INFANTIL	0	265	125	ESC PRIMARIAS	ALUMNOS	375
PREVENCIÓN DE EMBARAZOS EN NIÑAS ADOLESCENTES	199	299	258	ESC. TELESEC. Y SECUNDARIAS	ALUMNOS	756
LA JUVENTUD EN LA CONSTRUCCIÓN DE UNA CULTURA DE LA LEGALIDAD	0	1036	382	4 ESC. PRIMARIAS	ALUMNOS	1418
EN PENSIÓN ALIMENTICIA, GUARDA Y CUSTODIA, FAMILIAR, DIVORCIOS, OTROS.	17	40	21	VARIAS	MUJERES	78
TRABAJOS SOCIALES	0	12	14	DIVERSAS COMUNIDADES	FAMILIAS	26
CONSULTAS PSICOLÓGICAS	0	48	44	VARIAS	FAMILIAS	92
PLÁTICA RECONOCIMIENTO DE LOS VALORES EN LA FAMILIA	100	112	152	ESC. PRIM. FED. JESÚS A. SIBILLA Z.	212	364

		ENERO	FEBRERO	MARZO		TOTAL
PROGRAMA Y/O PROYECTO	LOCALIDAD	META ALCANZADA	META ALCANZADA	META ALCANZADA	BENEFICIADOS	ACUMULADO A MARZO
CONSTRUCCIÓN DE JAGÜEYES Y SIEMBRA DE ALEVINES	RA. LA CRUZ DEL BAJÍO (2) RA. COROZAL (1) LA MANGA II (1)	0	3	1	21 FAM.	4
PROYECTOS PRODUCTIVOS	2 LOC.	0	0	0	0	1
CONMEMORACIÓN DEL "DIA INTERNACIONAL DE LA MUJER"	VILLAHERMOSA	0	0	0	0	0
CAMPAÑA DE SENSIBILIZACIÓN"AMOR…ES SIN VIOLENCIA"	VILLAHERMOSA	0	0	0	0	0
CELEBRACIÓN DEL "DIA DE LAS MADRES"	CRESET DE VILLAHERMOSA	0	0	0	0	0
PROGRAMA "EMPODERAMIENTO DE LA MUJER"	VILLAHERMOSA	0	0	0	0	0
PREVINIENDO LA VIOLENCIA EN MI VIDA Y SER MEJOR PERSONA	VILLAHERMOSA	0	0	0	0	0
PROGRAMA " INTEGRACÍON DE LOS COMITÉS MICRO-REGIONALES"	194 DELG. DE CENTRO	0	0	0	0	0
SUBDIRECCIÓN PSICOLÓGICA	AYUNTAMIENTO	43	37	35	HAB.	115
SUBDIRECCIÓN JURÍDICA	AYUNTAMIENTO	58	26	14	HAB.	98

III. Continuidad y Mayor Impulso al Desarrollo Municipal

PROGRAMA DE APOYO AGROPECUARIO

DESCRIPCIÓN	NUM. DE ACCIONES	BENEFI-CIARIOS	INV. TOTAL ESTIMADA ($)
DOTACION DE PAQ. DE POLLITAS PONEDORAS, E INSUMOS PARA REPOBLAMIENTO DE AVES DE CORRAL (INCLUYE: 10 POLLITAS, ALIMENTO BALANCEADO Y MEDICAMENTOS).			
APOYO A PRODUCTORES PARA LA ADQUISIÓN DE SEMENTALES BOVINOS. ($5,000.00 POR PRODUCTOR).			
DOTACION DE PAQ. DE INSUMOS Y BOMBA ASPERSORA DE MOTOR PARA PLATANEROS. (INCL. FERTILIZANTES, AGROQUIMICOS Y BOMBA ASPERSORA DE MOTOR).		NO LLEGO INFORMACIÓN	
DOTACION DE PAQ. DE INSUMOS, EQUIPO MENOR Y ACCESORIOS PARA EL ESTABLECIMIENTO DE HUERTOS HORTICOLAS. (INCL. SEMILLAS, FERTILIZANTES, AGROQUIMICOS, KIT DE HERRAMIENTAS, MALLA BORREGUERA Y BOMBA ASPERSORA MANUAL).			
DOTACIÓN DE PAQUETES DE INSUMOS, EQ. MENOR Y ACCESORIOS PARA LA PRODUCCION DE BASICOS (MAIZ Y FRIJOL). (INCL. FERTILIZANTES, AGROQUIMICOS, KIT DE HERRAMIENTAS Y BOMBA ASPERSORA MANUAL).			
SUB-TOTAL			

PROGRAMA DE APOYO ACUÍCOLA

DESCRIPCIÓN	NUM. DE ACCIONES	BENEFI-CIARIOS	INV. TOTAL ESTIMADA ($)
DOTACIÓN DE PAQUETES DE INSUMOS PARA ELABORACIÓN DE REDES PARA PESCADORES. (UNO POR PESCADOR) (INCL. MADEJA, CORCHOS, LIA, PLOMOS E HILO).			
APOYO A PESCADORES CON CAYUCOS DE FIBRA DE VIDRIO DE 6 MTS. CON PUNTA Y ESPEJO.			
EQUIPAMIENTO DE COOPERATIVAS PESQUERAS CON EQUIPO MENOR E INSUMOS. (INCL. ENFRIADOR, BASCULA, CUCHILLOS DESCAMADORES Y TABLAS DE NEOPRENO).	NO LLEGÓ INFORMACIÓN		
SUMINISTRO DE CRIAS DE ESPECIES NATIVAS PARA LA REPOBLACIÓN DE LAGUNAS. (SIEMBRA DE CRÍAS DE MOJARRA TENGUAYACA, PALETA, CASTARRICA Y PINTA, EN 13 SIST. LAGUNARES).			
SUB-TOTAL			

PROGRAMA DE APOYO A LA VIVIENDA

Se realizan acciones de seguimiento a las viviendas autorizadas en el municipio de Centro del programa casa amiga, en colaboración al ejecutor MIA (Mejoramiento Integral Asistido S.A. de C.V.) en relación a la entrega de materiales y procesos de construcción de las viviendas.

N°	LOCALIDAD VISITADA	VIVIENDAS VERIFICADAS	STATUS
1	RA. BARRANCA Y AMATE 3RA. SECC.	15	Se continúa con el seguimiento de la construcción de las viviendas autorizadas, verificando la entrega-recepción de materiales. Se pudo constatar la entrega de puertas y ventanas, se sigue con el levantamiento de muros y algunas ya techadas.
2	RA. ACACHAPAN Y COLMENA 4TA. SECC.	15	Aun no se inicia con el proceso de construcción. Les entregaron las Tejas, cadenas, Castillos, Varillas, Maya, Alambrón, Alambre Recocido, Clavos, Pvc 2 y 4", conectores diversos, hamaqueros.
3	RA. LA CEIBA T.S.	15	Aun no se inicia con el proceso de construcción. Les entregaron las Tejas, cadenas, Castillos, Varillas, Maya, Alambrón, Alambre Recocido, Clavos, Pvc 2 y 4", conectores diversos, hamaqueros. El dia 4 de abril se hizo entrega de puertas y ventanas
4	La Cruz del Bajío	15	Se continúa con el seguimiento de la construcción de las viviendas autorizadas, verificando la entrega-recepción de materiales. Se pudo constatar la entrega de puertas y ventanas y se sigue con el levantamiento de muros y algunas ya techadas.
5	El Bajío	15	Se continúa con el seguimiento de la construcción de las viviendas autorizadas, verificando la entrega-recepción de materiales. Se pudo constatar la entrega de puertas y ventanas, se sigue con el levantamiento de muros, techos y revestimiento de baños.
6	Acachapan y Colmena 3ra secc.	15	Se colaron las plataformas y entregaron el cemento no se ha iniciado el levantamiento de los muros por no tener lo demás del material. El Ejecutor se compromete que en la próxima semana se entregara el material restante y continuar la construcción.

MECANIZACIÓN DE TIERRAS, CHAPEO Y RASTREO

DESCRIPCIÓN	NUM. DE COMUN.	BENEFI-CIARIOS	CHAPEO HAS.	BARBECHO HAS.	RASTREO HAS.	TOTAL ACUMULADO EN HAS.
MECANIZACIÓN	60	95 PRODUC. 1 ESC.	182.5	53	146.5	382
TOTAL						382 HAS.

El presupuesto inicial para el ejercicio 2016 fue **$ 2,377,944,706.00** (Dos Mil Trescientos Setenta y Siete Millones Novecientos Cuarenta y Cuatro Mil Setecientos Seis Pesos 00/100M.N.) Durante el 1er trimestre se realizaron diversas adecuaciones al Presupuesto de Egresos,

PARTICIPACIONES	**-3,433,374.00**
RAMO 33 FONDO III	**6,177,335.89**
RAMO 33 FONDO I	**4,328,167.06**
RECURSOS PROPIOS	**2,820,471.69**
CONVENIO DE COORD. H. AYTTO. - GOB. DEL EDO. DE TAB. (SAPAET)	**-70,107.08**
CONVENIO DE COORD. H. AYTTO. - OFICIALIA MAYOR	**264,874.34**
CAPUFE	**7,921,934.08**
FONDO PARA ENTIDADES FEDERATIVAS Y MUNICIPIOS PRODUCTORES DE HIDROCARBUROS	**5,766,757.02**
DESARROLLO REGIONAL	**33,531,339.70**
CONVENIO DE MODERNIZACION	**14,000,000.00**
TOTAL	**71,307,398.70**

Con las adecuaciones detalladas, actualmente el presupuesto se sitúa en **$ 2,449,252,104.70** (Dos Mil Cuatrocientos Cuarenta y Nueve Millones Doscientos Cincuenta y Dos Mil Ciento Cuatro Pesos 70/100M.N.)

DISPONIBILIDAD PRESUPUESTARIA

A la fecha existen recursos disponibles por **$186,969,957.32 (Ciento Ochenta y Seis Millones Novecientos Sesenta y Nueve Mil Novecientos Cincuenta y Siete Pesos 32/100 M.N.)** correspondientes a las fuentes de financiamiento siguientes:

FINANCIAMIENTO	SALDOS INICIAL 2016	A FEBRERO DE 2016	AMPLIACIONES /REDUCCIONES	AL 31 DE MARZO DE 2016
PARTICIPACIONES	99,507,574.85	29,995,732.27	-13,802,339.46	16,193,392.81
RAMO 33 FONDO III	60,443,300.00	60,443,300.00	-194,234.00	60,249,066.00
RAMO 33 FONDO III REMANENTE 2013	-	-240,984.18	0.00	240,984.18
RAMO 33 FONDO III REMANENTE 2014	-	266,802.79	524,382.06	791,184.85
RAMO 33 FONDO III REMANENTE 2015	-	3,309,588.20	0.00	3,309,588.20
RAMO 33 FONDO IV	75,812,929.79	52,843,059.48	4,629,029.68	57,472,089.16
RAMO 33 FONDO IV REMANENTE 2013	-	4,232.66	0.00	4,232.66
RAMO 33 FONDO IV REMANENTE 2014	-	64,027.30	374,128.42	438,155.72
RAMO 33 FONDO IV REMANENTE 2015	-	6,684.74	555.16	7,239.90
RECURSOS PROPIOS	96,865,774.61	39,402,231.71	-14,847,133.31	24,555,098.40
RECURSOS PROPIOS REMANENTE	-	1,020,471.69	-1,020,410.36	61.33
CONVENIO SAPAET	16,762,473.32	10,090,280.09	-237,968.00	9,852,312.09
CONVENIO SAPAET REMANENTE	-	167,860.92	0.00	167,860.92
CAPUFE REMANENTE	-	7,921,934.08	0.00	7,921,934.08
FONDO PARA ENT. FED.Y MPIO.PF	-		1,948,516.00	1,948,516.00
FONDO PARA ENTIDADES FED.Y MPIOS PRODUC. DE HIDROCARBUROS REMANENTE		3,818,241.02	0.00	3,818,241.02
TOTAL	**349,392,052.57**	209,595,431.13	-22,625,473.81	186,969,957.32

ASIGNACIÓN DE RECURSOS

En el primer trimestre se han asignado recursos por un importe de **198.93** Millones de Pesos, de entre las cuales destacan las siguientes:

	CIFRAS EN MILLONES DE PESOS
CONCEPTO	**AUTORIZACIÓN**
BACHEO CON CONCRETO HIDRÁULICO Y ASFÁLTICO	9.19
INCREMENTO A LA APORTACIÓN PATRONAL DEL ISSET (NUEVA LEY)	31.45
REPOSICIÓN DE EQUIPOS ELECTROMECÁNICOS PARA CÁRCAMOS	5.06
CONSTRUCCIÓN DE PROTECCIÓN DE MARGEN DERECHO DE RÍO (2+900), RA. LA MANGA 2DA.	2.25
EQUIPO DE CÓMPUTO PARA LAS DEPENDENCIAS DEL CONCEJO MUNICIPAL	3.2
EXPOSICIÓN DE ARTE Y LITERATURA TITULADA "CARLOS PELLICER CÁMARA Y EL ARTE MEXICANO DEL SIGLO XX"	3.1
SUBSIDIO DE ISR PARA LOS TRABAJADORES	18.05
RECONSTRUCCIÓN DE CAMELLÓN CENTRAL Y REHABILITACIÓN DE ALUMBRADO DEL BLV RUIZ CORTINES	17.18
MODERNIZACIÓN DE MECANISMOS RECAUDATORIOS (CONVENIO CON EL ESTADO)	14
REPOSICIÓN DE HUNDIMIENTO DEL DRENAJE SANITARIO EN VIALIDADES POR COLAPSO DE TUBERÍA	14.77
CONTRATACIÓN DE 210 PLAZAS EVENTUALES PARA DIFERENTES ACCIONES DE SAS Y SERVICIOS MUNICIPALES	8.06
REINGENIERÍA, MODERNIZACIÓN Y FORTALECIMIENTO EN LOS SISTEMAS DE INFORMATICOS	18.1
APOYO AL SECTOR ACUICOLA Y AGROPECUARIO	5.35
REHABILTACIÓN DE SUBESTACIÓN Y ELEVADOR DEL PALACION MUNICIPAL	1.5
OTROS CONCEPTOS DE OPERACIÓN	47.68
TOTAL PRINCIPALES AUTORIZACIONES	198.93

RESUMEN

AUTORIZADO	2,449,252,104.70
EJERCIDO*	414,512,871.25
COMPROMETIDO**	1,216,599,269.39
DISPONIBLE**	818,139,964.06

***Acumulado**

****Cifras preliminares**

DEUDA PÚBLICA

Este Concejo Municipal comienza con una deuda de ejercicios anteriores **por $394,177,230.00 (Trescientos Noventa y Cuatro Millones Ciento Setenta y Siete Mil Doscientos Treinta Pesos 00/100 M.N.),** para el ejercicio 2016 se tienen presupuestados **41.38** Millones de Pesos, de los cuales corresponden 25.55 Millones de Pesos para la amortización del capital y 15.83 Millones de Pesos para los intereses.

	PARTIDA	AUTORIZADO/16	EJERCIDO/16
9111	AMORTIZACIÓN DE CAPITAL	25,548,530.00	
9111	INTERESES DE LA DUEDA	15,828,866.00	2,806,394.06
		41,377,396.00	2,806,394.06

A la fecha se han ejercido 2.81 Millones de Pesos, correspondientes únicamente al pago de los intereses a los meses de enero y febrero de 2016.

	ENERO	FEBRERO	MARZO		TOTAL ACUMULADO	
PROGRAMA Y/O PROYECTO	META ALCANZADA	META ALCANZADA	META ALCANZADA	BENEFICIARIOS	METAS ALCANZADAS	BENEFIADOS
PROGRAMA "EMPLÉATE YA"	550	222	0	(BUSCADORES DE EMPLEO)	3 FERIAS	772
PROGRAMA DE ACTIVIDADES DEPORTIVAS	1	0	0	FAMILIAS	1	100 FAMILIAS
ORGANIZACIÓN DE LA PRIMERA CAMINATA ARTESANAL EL 20 DE MARZO	1	0	0	FAMILIAS	1	200 FAM.
BRIGADAS MUNICIPALES "CENTRO CONTIGO»		144	185	PROSPECTO		PROSPECTOS
REPARACIÓN Y MANT. DE GRADAS DEL FORO LAGUNA CON APOYO DE PERSONAL DE LA DIRECCIÓN DE ADMINISTRACIÓN	1	1	1	FAMILIAS	3 REP. Y MANT.	5000 FAMILIAS
Lavado del MUSEVI con la Coordinación de Servicios Municipales	1	1	1	VISITANTES	3	200 FAMILIAS

	ENERO	FEBRERO	MARZO		TOTAL ACUMULADO	
PROGRAMA Y/O PROYECTO	META ALCANZADA	META ALCANZADA	META ALCANZADA	BENEFICIARIOS	METAS ALCANZADAS	BENEFICIADOS
PROG. EDUCATIVO DE LA CASA DE LA TIERRA: Visita a Inst. Educativas para promover Casa de la Tierra	15	25	0	ESTUDIANTES	40	ESCUELAS VISITADAS
PROG. EDUCATIVO DE LA CASA DE LA TIERRA: Visita de Inst. Educativas para promover Casa de la Tierra	3	7	10	5820 VISITANTES	20	ESCUELAS
CAPACITACIÓN TURISTICA: "Calidad en el Servicio y Atractivos Turísticos de Centro".	161	640	1294	CONDUCTORES AGENTES DE S.P.	2095	CONDUCTORES
Visitas escolares para promover Casa de la Tierra.	22	0	0		22	2000 ESTUDIANTES
FOMENTO A LAS ARTESANIAS DE CENTRO: Primer corredor artesanal	1	7	1	ARTESANOS	9	131 ARTESANOS
PROG. PUNTO PARA MOVER A MÉXICO	0	1	1	PERSONAL	1	EQUIPAMIENTO
PROG. DE FORM. PARA MICRO EMPRESA Y DE MEJORA EMPRESARIAL Y EQUIPAMIENTO TECNOLÓGICO PARA MICRONEGOCIOS	0	15	0	CON COMPUT. PORTÁTIL Ó TABLET	15	PROSPECTOS
CENTRO HISTÓRICO LIMPIO Y SEGURO	0	$2,026.40	$0.00	VISITANTES	2026.4	RECAUDACION
VISIONES DE NUESTRA NATURALEZA	0	70	50	FOTOGRAFÍAS	120	EXPOSICIÓN
BOLSA DE TRABAJO CON BRIGADAS MUNICIPALES	0	144	185	113 SOLICITANTES	329	PROSPECTOS
MONTAJE DE EXPOSICIÓN «TIERRA SOMOS»	0	1	0	ESTUDIANTES	1	EXPOSICIÓN
GESTIÓN DE FONDOS PARA EL EQUIPAMIENTO DE MIPYMES DE CENTRO	1 REUNIÓN Y EVENTO 20%	0	0	0	100	IMPULSO A MIPYMES