


**PRESUPUESTO MUNICIPAL DE EGRESOS
PROGRAMA OPERATIVO ANUAL 2014
SEGUNDO TRIMESTRE**

FORMATO PT-1

MUNICIPIO: _____ CENTRO _____

RESUMEN				
	AUTORIZADO INICIAL	AUTORIZADO MODIFICADO AL 30 DE JUNIO DE 2014	DEVENGADO AL 30 DE JUNIO DE 2014	PAIDOS AL 30 DE JUNIO DE 2014
PRESUPUESTO TOTAL	\$ 2,193,814,579	\$ 2,611,994,941	\$ 906,940,846	\$ 1,705,054,095
PARTICIPACIONES	\$ 1,115,446,596	\$ 1,144,273,252	\$ 417,638,760	\$ 726,634,492
PROGRAMA NORMAL	\$ 1,115,446,596	\$ 1,144,052,401	\$ 417,420,811	\$ 726,631,590
REFRENDO	\$ -	\$ 220,851	\$ 217,949	\$ 2,902
REMANENTE	\$ -	\$ -	\$ -	\$ -
RECURSOS PROPIOS	\$ 395,158,132	\$ 602,284,274	\$ 182,988,612	\$ 419,295,663
PROGRAMA NORMAL	\$ 395,158,132	\$ 414,032,410	\$ 140,021,338	\$ 274,011,072
REFRENDO	\$ -	\$ 1,883,371	\$ 630,590	\$ 1,252,781
REMANENTE	\$ -	\$ 186,368,494	\$ 42,336,684	\$ 144,031,810
RAMO GENERAL 33	\$ 362,435,234	\$ 425,604,380	\$ 178,114,478	\$ 247,489,902
APORTACIONES FEDERALES PARA ENTIDADES FEDERATIVAS Y MUNICIPIOS				
FONDO III. APORTACIONES PARA LA INFRAESTRUCTURA SOCIAL MUNICIPAL	\$ 43,391,372	\$ 95,358,702	\$ 20,173,258	\$ 75,185,444
PROGRAMA NORMAL	\$ 43,391,372	\$ 52,977,532	\$ -	\$ 52,977,532
REFRENDO	\$ -	\$ 23,820,969	\$ 19,571,873	\$ 4,249,096
REMANENTE	\$ -	\$ 18,560,201	\$ 601,385	\$ 17,958,816
FONDO IV. APORTACIONES PARA EL FORTALECIMIENTO DE LOS MUNICIPIOS Y DE LAS DEMARCACIONES TERRITORIALES DEL DISTRITO FEDERAL	\$ 319,043,862	\$ 330,245,679	\$ 157,941,220	\$ 172,304,458
PROGRAMA NORMAL	\$ 319,043,862	\$ 328,071,135	\$ 155,770,905	\$ 172,300,230
REFRENDO	\$ -	\$ 835,353	\$ 831,124	\$ 4,229
REMANENTE	\$ -	\$ 1,339,191	\$ 1,339,191	\$ -



[Handwritten signature]

**PRESUPUESTO MUNICIPAL DE EGRESOS
PROGRAMA OPERATIVO ANUAL 2014
SEGUNDO TRIMESTRE**

FORMATO PT-1

MUNICIPIO: CENTRO

RESUMEN

	AUTORIZADO INICIAL	AUTORIZADO MODIFICADO AL 30 DE JUNIO DE 2014	DEVENGADO AL 30 DE JUNIO DE 2014	SALDOS AL 30 DE JUNIO DE 2014
RECURSOS CONVENIDOS	\$ 320,774,617	\$ 439,833,035	\$ 128,198,996	\$ 311,634,039
CAPUFE	\$ 34,045,527	\$ 43,543,997	\$ -	\$ 43,543,997
PROGRAMA NORMAL	\$ 34,045,527	\$ 43,543,997	\$ -	\$ 43,543,997
REFRENDO	\$ -	\$ -	\$ -	\$ -
REMANENTE	\$ -	\$ -	\$ -	\$ -
AYUNTAMIENTO-GOB. DEL EDO. (SAPAET)	\$ 249,539,567	\$ 250,171,045	\$ 93,853,917	\$ 156,317,128
PROGRAMA NORMAL	\$ 249,539,567	\$ 249,539,567	\$ 93,339,578	\$ 156,199,989
REFRENDO	\$ -	\$ 20,601	\$ 20,601	\$ -
REMANENTE	\$ -	\$ 610,878	\$ 493,738	\$ 117,140
AYUNTAMIENTO-OFICIALÍA MAYOR	\$ 37,189,523	\$ 38,016,641	\$ 15,813,133	\$ 22,203,508
PROGRAMA NORMAL	\$ 37,189,523	\$ 37,189,523	\$ 15,813,133	\$ 21,376,390
REMANENTE	\$ -	\$ 827,118	\$ -	\$ 827,118
PROGRAMA APAZU	\$ -	\$ 71,070,892	\$ 6,600,202	\$ 64,470,690
PROGRAMA NORMAL	\$ -	\$ 64,290,130	\$ -	\$ 64,290,130
REFRENDO	\$ -	\$ 6,616,955	\$ 6,600,202	\$ 16,753
REMANENTE	\$ -	\$ 163,808	\$ -	\$ 163,808
PRODDER	\$ -	\$ 2,529,577	\$ 2,529,577	\$ -
REMANENTE	\$ -	\$ 2,529,577	\$ 2,529,577	\$ -
PROGRAMAS REGIONALES	\$ -	\$ 1,366,869	\$ 1,366,869	\$ -
REMANENTE	\$ -	\$ 1,366,869	\$ 1,366,869	\$ -
INFRAESTRUCTURA Y FOMENTO A LA CULTURA	\$ -	\$ 3,786,515	\$ 3,786,515	\$ -
PROGRAMA NORMAL	\$ -	\$ -	\$ -	\$ -
REFRENDO	\$ -	\$ 3,398,317	\$ 3,398,317	\$ -
REMANENTE	\$ -	\$ 388,197	\$ 388,197	\$ -
PROYECTO MUNICIPAL DE CULTURA	\$ -	\$ 3,528,776	\$ 3,528,776	\$ -
AUTORIZADO	\$ -	\$ -	\$ -	\$ -
REFRENDO	\$ -	\$ 3,363,121	\$ 3,363,121	\$ -
REMANENTE	\$ -	\$ 165,654	\$ 165,654	\$ -
INFRAESTRUCTURA HIDRAULICA U037	\$ -	\$ 720,008	\$ 720,008	\$ -
REMANENTE	\$ -	\$ 720,008	\$ 720,008	\$ -
FOPENEP	\$ -	\$ 13,954,870	\$ -	\$ 13,954,870
AUTORIZADO	\$ -	\$ 13,954,870	\$ -	\$ 13,954,870
FONDO DE INFRAESTRUCTURA DEPORTIVA	\$ -	\$ 10,989,000	\$ -	\$ 10,989,000
AUTORIZADO	\$ -	\$ 10,989,000	\$ -	\$ 10,989,000
FONDO DE CULTURA	\$ -	\$ 154,845	\$ -	\$ 154,845
AUTORIZADO	\$ -	\$ 154,845	\$ -	\$ 154,845

ESTA PUBLICACIÓN SE REALIZA EN CUMPLIMIENTO A LOS ARTÍCULOS 38 DE LA LEY ESTADAL DE PLANEACIÓN Y 65 FRACCIÓN III, DE LA LEY ORGÁNICA DE LOS MUNICIPIOS DEL ESTADO. RECURSOS APROBADOS SEGUN ACTA DE CABILDO No. 27 DE FECHA 25 DE JUNIO DE 2014.

JOSÉ HUMBERTO DE LOS SANTOS BERTRUY
PRESIDENTE MUNICIPAL

OVIDIO LAZARO HERNÁNDEZ
SINDICO DE HACIENDA

JUAN ANTONIO HERRER AGUILAR
SRIO. DEL H. AYUNTAMIENTO


**PRESUPUESTO MUNICIPAL DE EGRESOS
PROGRAMA OPERATIVO ANUAL 2014
SEGUNDO TRIMESTRE**

FORMATO PT-2

MUNICIPIO:	CENTRO
------------	--------

DESGLOSE POR CONCEPTO DEL GASTO

	AUTORIZADO INICIAL	AUTORIZADO MODIFICADO AL 30 DE JUNIO DE 2014	DEVENGADO AL 30 DE JUNIO DE 2014	SALDO AL 30 DE JUNIO DE 2014
PRESUPUESTO TOTAL	\$ 2,193,814,579	\$ 2,611,994,941	\$ 906,940,846	\$ 1,705,054,095
PARTICIPACIONES	\$ 1,115,446,596	\$ 1,144,273,252	\$ 417,638,760	\$ 726,634,492
GASTO CORRIENTE	\$ 1,106,253,178	\$ 1,122,063,737	\$ 414,187,593	\$ 707,876,144
SERVICIOS PERSONALES	\$ 806,243,955	\$ 806,243,955	\$ 304,279,887.52	\$ 501,964,068
MATERIALES Y SUMINISTROS	\$ 95,680,002	\$ 102,446,637	\$ 44,719,435.16	\$ 57,727,202
SERVICIOS GENERALES	\$ 160,960,615	\$ 167,860,058	\$ 43,142,437.85	\$ 124,717,620
TRANSFERENCIAS ASIGNACIONES, SUBSIDIOS Y OTRAS AYUDAS	\$ 43,368,605	\$ 45,513,086	\$ 22,045,832.02	\$ 23,467,254
GASTO DE INVERSIÓN	\$ -	\$ 364,881	\$ 217,949	\$ 146,932
BIENES MUEBLES, INMUEBLES E INTANGIBLES	\$ -	\$ 144,030	\$ -	\$ 144,030
INVERSION PUBLICA	\$ -	\$ 220,851	\$ 217,949	\$ 2,902
INVERSIONES FINANCIERAS Y OTRAS PROVISIONES	\$ 2,493,418	\$ 15,344,634	\$ -	\$ 15,344,634
PARTICIPACIONES Y APORTACIONES	\$ 6,700,000	\$ 6,500,000	\$ 3,233,219	\$ 3,266,781
RECURSOS PROPIOS	\$ 395,158,132	\$ 602,284,274	\$ 182,988,612	\$ 419,295,663
GASTO CORRIENTE	\$ 360,523,919	\$ 370,247,995	\$ 140,339,034	\$ 229,908,961
SERVICIOS PERSONALES	\$ 194,218,741	\$ 194,218,741	\$ 85,570,947	\$ 108,647,795
MATERIALES Y SUMINISTROS	\$ 44,247,821	\$ 49,864,017	\$ 14,571,756	\$ 35,292,262
SERVICIOS GENERALES	\$ 104,905,038	\$ 107,132,363	\$ 26,364,734	\$ 80,767,630
TRANSFERENCIAS ASIGNACIONES, SUBSIDIOS Y OTRAS AYUDAS	\$ 17,152,321	\$ 19,032,873	\$ 13,831,598	\$ 5,201,275
GASTO DE INVERSIÓN	\$ -	\$ 96,751,925	\$ 42,331,058	\$ 54,420,867
BIENES MUEBLES, INMUEBLES E INTANGIBLES	\$ -	\$ 12,036,702	\$ 4,212,694	\$ 7,824,008
INVERSION PUBLICA	\$ -	\$ 84,715,223	\$ 38,118,364	\$ 46,596,859
INVERSIONES FINANCIERAS Y OTRAS PROVISIONES	\$ 1,405,317	\$ 102,055,459	\$ -	\$ 102,055,459
PARTICIPACIONES Y APORTACIONES	\$ 33,228,896	\$ 33,228,896	\$ 318,520	\$ 32,910,376
DEUDA PUBLICA	\$ -	\$ -	\$ -	\$ -
APORTACIONES FEDERALES P/ ENTIDADES FEDERATIVAS Y MUNICIPIOS " RAMO GENERAL 33"	\$ 362,435,234	\$ 425,604,380	\$ 178,114,478	\$ 247,489,902
FONDO III, "APORTACIONES PARA LA INFRAESTRUCTURA SOCIAL MUNICIPAL"	\$ 43,391,372	\$ 95,358,702	\$ 20,173,258	\$ 75,185,444
GASTO CORRIENTE	\$ -	\$ 866,673	\$ -	\$ 866,673
SERVICIOS GENERALES	\$ -	\$ 866,673	\$ -	\$ 866,673
GASTO DE INVERSIÓN	\$ 1,321,596	\$ 33,812,202	\$ 20,173,258	\$ 13,638,944
INVERSION PUBLICA	\$ 1,321,596	\$ 33,812,202	\$ 20,173,258	\$ 13,638,944
INVERSIONES FINANCIERAS Y OTRAS PROVISIONES	\$ 42,069,776	\$ 60,679,826	\$ -	\$ 60,679,826
DEUDA PUBLICA	\$ -	\$ -	\$ -	\$ -
FONDO IV, "APORTACIONES PARA EL FORTALECIMIENTO DE LOS MUNICIPIOS Y DE LAS DEMARCACIONES TERRITORIALES DEL DISTRITO FEDERAL"	\$ 319,043,862	\$ 330,245,679	\$ 157,941,220	\$ 172,304,458
GASTO CORRIENTE	\$ 217,500,000	\$ 225,416,365	\$ 115,703,250	\$ 109,713,115
SERVICIOS GENERALES	\$ 216,500,000	\$ 224,416,365	\$ 115,703,250	\$ 108,713,115
TRANSFERENCIAS ASIGNACIONES, SUBSIDIOS Y OTRAS AYUDAS	\$ 1,000,000	\$ 1,000,000	\$ -	\$ 1,000,000
GASTO DE INVERSIÓN	\$ 20,000,000	\$ 20,835,353	\$ 6,162,623	\$ 14,672,730
BIENES MUEBLES E INMUEBLES	\$ -	\$ -	\$ -	\$ -
INVERSION PUBLICA	\$ 20,000,000	\$ 20,835,353	\$ 6,162,623	\$ 14,672,730
INVERSIONES FINANCIERAS Y OTRAS PROVISIONES	\$ 4,595,916	\$ 7,046,014	\$ -	\$ 7,046,014
PARTICIPACIONES Y APORTACIONES	\$ -	\$ -	\$ -	\$ -
DEUDA PUBLICA	\$ 76,947,946	\$ 76,947,946	\$ 36,075,347	\$ 40,872,599



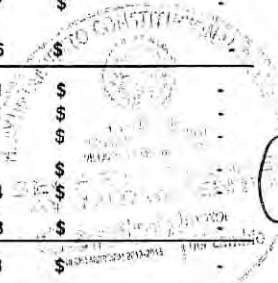
**PRESUPUESTO MUNICIPAL DE EGRESOS
PROGRAMA OPERATIVO ANUAL 2014
SEGUNDO TRIMESTRE**

FORMATO PT-2

MUNICIPIO:	CENTRO
------------	--------

DESGLOSE POR CONCEPTO DEL GASTO

	AUTORIZADO INICIAL	AUTORIZADO MODIFICADO AL 30 DE JUNIO DE 2014	DEVENGADO AL 30 DE JUNIO DE 2014	SALDOS AL 30 DE JUNIO DE 2014
RECURSOS CONVENIDOS	\$ 320,774,617	\$ 439,833,035	\$ 128,198,996	\$ 311,634,039
CAPUFE	\$ 34,045,527	\$ 43,543,997	\$ -	\$ 43,543,997
GASTO DE INVERSIÓN	\$ 34,045,527	\$ 43,543,997	\$ -	\$ 43,543,997
INVERSION PUBLICA	\$ 34,045,527	\$ 43,543,997	\$ -	\$ 43,543,997
INVERSIONES FINANCIERAS Y OTRAS PROVISIONES	\$ -	\$ -	\$ -	\$ -
AYUNTAMIENTO-GOB. DEL EDO. (SAPAET)	\$ 249,539,567	\$ 250,171,045	\$ 93,853,917	\$ 156,317,128
GASTO CORRIENTE	\$ 248,997,133	\$ 249,555,362	\$ 93,853,917	\$ 155,701,445
SERVICIOS PERSONALES	\$ 248,997,133	\$ 248,923,883	\$ 93,339,578	\$ 155,584,305
SERVICIOS GENERALES	\$ -	\$ 631,478	\$ 514,338	\$ 117,140
INVERSIONES FINANCIERAS Y OTRAS PROVISIONES	\$ 542,434	\$ 615,684	\$ -	\$ 615,684
AYUNTAMIENTO-OFCIALÍA MAYOR	\$ 37,189,523	\$ 38,016,641	\$ 15,813,133	\$ 22,203,508
GASTO CORRIENTE	\$ 35,336,797	\$ 36,034,941	\$ 15,813,133	\$ 20,221,808
SERVICIOS PERSONALES	\$ 35,336,797	\$ 36,034,941	\$ 15,813,133	\$ 20,221,808
INVERSIONES FINANCIERAS Y OTRAS PROVISIONES	\$ 1,852,726	\$ 1,981,700	\$ -	\$ 1,981,700
PROGRAMA APAZU	\$ -	\$ 71,070,892	\$ 6,600,202	\$ 64,470,690
GASTO DE INVERSIÓN	\$ -	\$ 30,025,148	\$ 6,600,202	\$ 23,424,946
INVERSION PUBLICA	\$ -	\$ 30,025,148	\$ 6,600,202	\$ 23,424,946
INVERSIONES FINANCIERAS Y OTRAS PROVISIONES	\$ -	\$ 41,045,745	\$ -	\$ 41,045,745
PROG. DE DEVOLUCION DE DERECHOS (PRODDER)	\$ -	\$ 2,529,577	\$ 2,529,577	\$ -
GASTO DE INVERSIÓN	\$ -	\$ -	\$ -	\$ -
INVERSIÓN PÚBLICA	\$ -	\$ -	\$ -	\$ -
INVERSIONES FINANCIERAS Y OTRAS PROVISIONES	\$ -	\$ -	\$ -	\$ -
DEUDA PÚBLICA	\$ -	\$ 2,529,577	\$ 2,529,577	\$ -
PROGRAMAS REGIONALES	\$ -	\$ 1,366,869	\$ 1,366,869	\$ -
INVERSIONES FINANCIERAS Y OTRAS PROVISIONES	\$ -	\$ -	\$ -	\$ -
DEUDA PÚBLICA	\$ -	\$ 1,366,869	\$ 1,366,869	\$ -
INFRAESTRUCTURA Y FOMENTO A LA CULTURA	\$ -	\$ 3,786,515	\$ 3,786,515	\$ -
GASTO CORRIENTE	\$ -	\$ 507,314	\$ 507,314	\$ -
MATERIALES Y SUMINISTROS	\$ -	\$ 507,314	\$ 507,314	\$ -
GASTO DE INVERSIÓN	\$ -	\$ 2,891,003	\$ 2,891,003	\$ -
BIENES MUEBLES INMUEBLES E INTANGIBLES	\$ -	\$ 948,863	\$ 948,863	\$ -
INVERSIÓN PÚBLICA	\$ -	\$ 1,942,140	\$ 1,942,140	\$ -
INVERSIONES FINANCIERAS Y OTRAS PROVISIONES	\$ -	\$ -	\$ -	\$ -
DEUDA PÚBLICA	\$ -	\$ 388,197	\$ 388,197	\$ -
PROYECTO MUNICIPAL DE CULTURA	\$ -	\$ 3,528,776	\$ 3,528,776	\$ -
GASTO DE INVERSIÓN	\$ -	\$ 3,363,121	\$ 3,363,121	\$ -
BIENES MUEBLES E INMUEBLES	\$ -	\$ 3,363,121	\$ 3,363,121	\$ -
INVERSION PUBLICA	\$ -	\$ -	\$ -	\$ -
INVERSIONES FINANCIERAS Y OTRAS PROVISIONES	\$ -	\$ -	\$ -	\$ -
DEUDA PUBLICA	\$ -	\$ 165,654	\$ 165,654	\$ -
INFRAESTRUCTURA HIDRAULICA U037	\$ -	\$ 720,008	\$ 720,008	\$ -
DEUDA PÚBLICA	\$ -	\$ 720,008	\$ 720,008	\$ -
FOPENEP	\$ -	\$ 13,954,870	\$ -	\$ 13,954,870
GASTO DE INVERSIÓN	\$ -	\$ 13,954,870	\$ -	\$ 13,954,870
INVERSION PUBLICA	\$ -	\$ 13,954,870	\$ -	\$ 13,954,870
INVERSIONES FINANCIERAS Y OTRAS PROVISIONES	\$ -	\$ -	\$ -	\$ -



**PRESUPUESTO MUNICIPAL DE EGRESOS
PROGRAMA OPERATIVO ANUAL 2014
SEGUNDO TRIMESTRE**


FORMATO PT-2


MUNICIPIO:	CENTRO
------------	--------

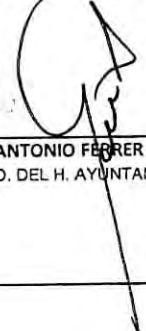
DESGLOSE POR CONCEPTO DEL GASTO

	AUTORIZADO INICIAL	AUTORIZADO MODIFICADO AL 30 DE JUNIO DE 2014	DEVENGADO AL 30 DE JUNIO DE 2014	SALDOS AL 30 DE JUNIO DE 2014
FONDO DE INFRAESTRUCTURA DEPORTIVA	\$ -	\$ 10,989,000	\$ -	\$ 10,989,000
GASTO DE INVERSIÓN	\$ -	\$ -	\$ -	\$ -
INVERSION PUBLICA	\$ -	\$ -	\$ -	\$ -
INVERSIONES FINANCIERAS Y OTRAS PROVISIONES	\$ -	\$ 10,989,000	\$ -	\$ 10,989,000
FONDO DE CULTURA	\$ -	\$ 154,845	\$ -	\$ 154,845
GASTO DE INVERSIÓN	\$ -	\$ 154,845	\$ -	\$ 154,845
BIENES MUEBLES E INMUEBLES	\$ -	\$ 154,845	\$ -	\$ 154,845
INVERSIONES FINANCIERAS Y OTRAS PROVISIONES	\$ -	\$ -	\$ -	\$ -

ESTA PUBLICACIÓN SE REALIZA EN CUMPLIMIENTO A LOS ARTÍCULOS 38 DE LA LEY ESTATAL DE PLANEACIÓN Y 65 FRACCIÓN III, DE LA LEY ORGÁNICA DE LOS MUNICIPIOS DEL ESTADO, RECURSOS APROBADOS SEGÚN ACTA DE CABILDO No. 27 DE FECHA 25 DE JUNIO DE 2014.


 JOSÉ HUMBERTO DE LOS SANTOS BERTRUY
 PRESIDENTE MUNICIPAL


 OVIDIO LÁZARO HERNÁNDEZ
 SINDICO DE HACIENDA


 JUAN ANTONIO FERRER AGUILAR
 SRIO. DEL H. AYUNTAMIENTO



**PRESUPUESTO MUNICIPAL DE EGRESOS
PROGRAMA OPERATIVO ANUAL 2014
SEGUNDO TRIMESTRE**

FORMATO PT-3

MUNICIPIO: _____ CENTRO _____

DESGLOSE DE INVERSIÓN POR PROGRAMA

	AUTORIZADO INICIAL	AUTORIZADO MODIFICADO AL 30 DE JUNIO DE 2014	DEVENGADO AL 30 DE JUNIO DE 2014	SALDOS AL 30 DE JUNIO DE 2014
INVERSIÓN TOTAL	\$ 2,193,814,579	\$ 2,611,994,941	\$ 906,940,846	\$ 1,705,054,095
PROGRAMAS PRESUPUESTARIOS	\$ 2,193,814,579	\$ 2,611,994,941	\$ 906,940,846	\$ 1,705,054,095
D001 Deuda Pública Municipal	\$ 76,947,946	\$ 76,947,946	\$ 36,075,347	\$ 40,872,599
E001 Registro e Identificación de Población	\$ 12,428,871	\$ 13,049,332	\$ 4,854,542	\$ 8,194,790
E002 Salvaguarda de la Integridad Física y Patrimonial de los Habitantes	\$ -	\$ 408,654	\$ 92,407	\$ 316,247
E004 Recolección, Traslado y Disposición Final de Residuos Sólidos	\$ 333,163,937	\$ 247,135,074	\$ 106,747,871	\$ 140,387,203
E005 Mantenimiento y Limpieza a Vialidades y Espacios Públicos	\$ 146,378,647	\$ 226,483,714	\$ 81,762,988	\$ 144,720,726
E006 Alumbrado Público	\$ 127,378,992	\$ 132,588,823	\$ 64,293,996	\$ 68,294,827
E007 Servicios a Mercados Públicos	\$ 29,170,783	\$ 29,369,249	\$ 11,254,342	\$ 18,114,907
E008 Servicios a Panteones Municipales	\$ 11,596,707	\$ 11,802,602	\$ 4,755,359	\$ 7,047,243
E010 Servicio de Agua Potable	\$ 446,750,425	\$ 230,923,346	\$ 102,878,400	\$ 128,044,946
E011 Drenaje, Alcantarillado y Saneamiento	\$ -	\$ 153,322,962	\$ 55,211,424	\$ 98,111,538
F001 Fomento a la Educación	\$ 13,934,543	\$ 13,833,605	\$ 4,538,651	\$ 9,294,954
F002 Fomento a la Cultura y las Artes	\$ 37,459,647	\$ 36,780,346	\$ 12,645,500	\$ 24,134,846
F003 Fomento al Deporte y Recreación	\$ 13,364,943	\$ 13,440,965	\$ 4,929,105	\$ 8,511,860
F004 Fomento al Trabajo	\$ 4,051,233	\$ 3,865,431	\$ 1,493,371	\$ 2,372,060
F005 Fomento a la Actividad Agropecuaria y Forestal	\$ 10,194,945	\$ 10,098,026	\$ 2,581,099	\$ 7,516,927
F006 Fomento a la Actividad Acuicola y Pesquera	\$ 11,501,152	\$ 11,148,670	\$ 3,608,874	\$ 7,539,796
F007 Fomento a la Actividad Empresarial y al Turismo	\$ 15,771,255	\$ 15,910,722	\$ 6,404,878	\$ 9,505,844
F008 Apoyo a la Vivienda	\$ -	\$ 866,673	\$ -	\$ 866,673
F009 Asistencia Social y Atención a Grupos Vulnerables	\$ 60,622,644	\$ 60,480,166	\$ 23,004,641	\$ 37,475,525
F010 Fomento al Equilibrio Ecológico	\$ 4,320,699	\$ 4,263,964	\$ 1,534,042	\$ 2,729,922
F011 Fomento a la Salud	\$ 14,120,234	\$ 14,306,531	\$ 5,158,261	\$ 9,148,270
G001 Verificación e Inspección de las Actividades Económicas y del Sector Privado y Social	\$ 10,018,012	\$ 9,857,633	\$ 3,959,857	\$ 5,897,776
K001 Urbanización	\$ 54,460,846	\$ 132,961,722	\$ 47,927,429	\$ 85,034,293
K002 Infraestructura Deportiva	\$ -	\$ 252,423	\$ -	\$ 252,423
K004 Infraestructura Cultural	\$ -	\$ 1,942,140	\$ 1,942,140	\$ -
K005 Infraestructura de Agua Potable	\$ -	\$ 6,100,146	\$ 217,949	\$ 5,882,197
K006 Infraestructura de Drenaje, Alcantarillado y Saneamiento	\$ -	\$ 52,951,834	\$ 20,615,875	\$ 32,335,959
K007 Infraestructura Caminera	\$ -	\$ 30,710,460	\$ 696,731	\$ 30,013,729
K008 Infraestructura para la Salud	\$ -	\$ 150,135	\$ -	\$ 150,135
K009 Infraestructura para la Educación	\$ 906,278	\$ 2,969,115	\$ 983,288	\$ 1,985,826
K011 Construcción y Rehabilitación de Inmuebles	\$ -	\$ 1,011,810	\$ 831,124	\$ 180,686
K012 Modernización e Innovación Tecnológica y Administrativa	\$ -	\$ 16,647,561	\$ 8,524,678	\$ 8,122,883
L001 Obligaciones Jurídicas Ineludibles	\$ 60,400,000	\$ 60,050,000	\$ 6,624,399	\$ 53,425,601
M001 Apoyo Administrativo	\$ 286,524,506	\$ 383,360,397	\$ 139,645,078	\$ 243,715,319
N001 Atención a Emergencias para la Protección Civil	\$ 1,000,000	\$ 1,000,000	\$ -	\$ 1,000,000
O001 Operación del Sistema de Control y Evaluación de la Función Pública	\$ 15,611,308	\$ 15,601,704	\$ 5,696,899	\$ 9,904,805
P001 Función Pública y Gobierno	\$ 151,754,687	\$ 151,498,261	\$ 59,078,092	\$ 92,420,169
P002 Planeación y Programación Presupuestaria	\$ 64,920,098	\$ 251,764,392	\$ 4,739,835	\$ 247,024,557
P003 Hacienda Pública Municipal	\$ 144,782,741	\$ 151,774,819	\$ 58,230,305	\$ 93,544,514
P004 Planeación del Desarrollo Urbano y Ordenamiento Territorial	\$ 34,278,502	\$ 34,363,588	\$ 13,402,069	\$ 20,961,520

ESTA PUBLICACIÓN SE REALIZA EN CUMPLIMIENTO A LOS ARTÍCULOS 38 DE LA LEY ESTATAL DE PLANEACIÓN Y 65 FRACCIÓN III, DE LA LEY ORGÁNICA DE LOS MUNICIPIOS DEL ESTADO. RECURSOS APROBADOS SEGÚN ACTA DE CABILDO No. 27 DE FECHA 25 DE JUNIO DE 2014.

JOSÉ HUMBERTO DE LOS SANTOS BERTRUY
PRESIDENTE MUNICIPAL

OVIDIO LAZARO HERNÁNDEZ
SÍNDICO DE HACIENDA

JUAN ANTONIO FERRER AGUILAR
SRÍO. DEL H. AYUNTAMIENTO