


H. AYUNTAMIENTO CONSTITUCIONAL DE CENTRO
ESTADO DE ACTIVIDADES
DEL 01 DE ENERO AL 31 DE DICIEMBRE DE 2012
(EN MILES DE PESOS)


INGRESOS Y OTROS BENEFICIOS	30 DE NOVIEMBRE	31 DE DICIEMBRE
Ingresos de la Gestión	213,265,735.78	230,021,278.12
Impuesto sobre los Ingresos	\$1,822,404.50	\$2,039,463.50
Impuesto sobre el Patrimonio	\$203,689,261.70	\$219,362,109.18
Impuesto sobre la Producción, el Consumo y las Transacciones		
Impuestos al comercio Exterior		
Impuestos sobre Nóminas y Asimilables		
Impuestos Ecológicos		
Accesorio de Impuestos	\$7,754,069.58	\$8,619,705.44
Otros Impuestos		
Contribuciones de Mejoras		
Derechos	\$190,336,417.46	\$207,145,760.60
Productos de tipo corriente	\$3,856,743.43	\$4,355,791.74
Aprovechamiento de tipo corriente	\$9,339,147.40	\$12,020,491.23
Ingresos por venta de Bienes y Servicios Producidos en establecimientos de Gobierno		
Otras contribuciones causadas en ejercicios anteriores		
Participaciones y Aportaciones	1,726,114,202.72	1,875,141,944.47
Participaciones	\$1,038,477,424.89	\$1,141,369,904.98
Aportaciones	\$303,976,816.11	\$328,157,936.13
Convenios	\$383,659,961.72	\$405,614,103.36
Transferencias, Asignaciones, Subsidios y Otras Ayudas		
Transferencias Internas y Asignaciones al Sector Público		
Transferencias al resto del sector Público		
Subsidios y Subvenciones		
Ayudas Sociales		
Pensiones y Jubilaciones		
Otros Ingresos y Beneficios	12,040,037.37	13,682,222.79
Ingresos Financieros	4,670,205.98	5,232,514.02
Intereses Ganados de Valores, Créditos, Bonos y Otros	\$4,670,205.98	\$5,232,514.02
Otros Ingresos Financieros		
Incremento por Variación de Inventarios		
Disminución del Exceso de Estimaciones por Pérdida o Deterioro u Obsolescencia y Provisiones		
Otros Ingresos y Beneficios varios	\$7,369,831.39	\$8,449,708.77
Total de Ingresos	2,154,952,284.16	2,342,367,488.95
GASTOS Y OTRAS PERDIDAS		
Gastos de Funcionamiento	1,896,884,181.77	2,001,119,633.45
Servicios Personales	\$1,176,838,451.85	\$1,206,673,888.33
Materiales y Suministros	\$234,350,670.08	\$247,181,368.81
Servicios Generales	\$485,695,059.84	\$547,264,376.31
Transferencias, Asignaciones, Subsidios y Otras Ayudas	74,086,561.87	78,876,412.02
Transferencias Internas y Asignaciones al Sector Público		
Transferencias al Resto del Sector Público		
Subsidios y Subvenciones		
Ayudas Sociales	\$57,696,634.92	\$58,262,664.04
Pensiones y Jubilaciones	\$3,522,190.42	\$3,522,190.42
Transferencias a Fideicomisos, Mandatos y Contratos Análogos		
Transferencias a la Seguridad Social		
Donativos	12,867,736.53	\$17,091,557.56
Transferencias al Exterior		


H. AYUNTAMIENTO CONSTITUCIONAL DE CENTRO
ESTADO DE ACTIVIDADES
DEL 01 DE ENERO AL 31 DE DICIEMBRE DE 2012
(EN MILES DE PESOS)

Participaciones y Aportaciones	40,869,554.97	41,426,840.84
Participaciones		
Aportaciones		
Convenios	\$40,869,554.97	\$41,426,840.84
Intereses, Comisiones y Otros Gastos de la Deuda Pública	\$30,712,387.00	\$33,545,836.12
Otros Gastos y Pérdidas Extraordinaria	\$1,831,839.29	\$1,831,839.29
Estimaciones, Depreciaciones, Deterioros, Obsolescencia, Amortizaciones y Provisiones		
Aumento por Insuficiencia de Estimaciones por Pérdida, Deterioro u Obsolescencia, y Provisiones		
Otros Gastos		
Resultado Integral de Financiamiento (RIF)		
Total de Gastos y Otras Pérdidas	2,044,384,524.90	2,156,800,561.72
Ahorro/Desahorro Neto del Ejercicio	110,567,759.26	185,566,927.23


 CUAUHTEMOC MUÑOZ CALDERA
 PRESIDENTE MUNICIPAL


 ALFREDO ARISTOTELES PERALTA ALFANY
 DIRECTOR DE FINANZAS


 RAUL PALOMERA GONZALEZ
 DIRECTOR DE PROGRAMACION


 ALEX GARCIA REYES
 CONTRALOR MUNICIPAL